

Area Direzione Generale - Ingegneria, Progettazione e Staff Tecnico

Dati complessivi Raccolta Differenziata PON Metro

n° abitanti serviti: circa 140.500

Periodo di riferimento: gennaio-aprile 2026 (*)

Frazione Merceologica	Totale (kg)	%
Carta e Cartone	856.660	7,7%
Organico	4.020.120	36,1%
Multimateriale leggera (Plastica/Metalli)	1.009.800	9,1%
Imballaggi in Vetro	854.985	7,7%
Indifferenziato - non Riciclabile	4.407.880	39,5%
Totale complessivo	11.149.445	100,0%

Percentuale di raccolta differenziata nel bacino servito e nel periodo di riferimento	60,5%
---	-------

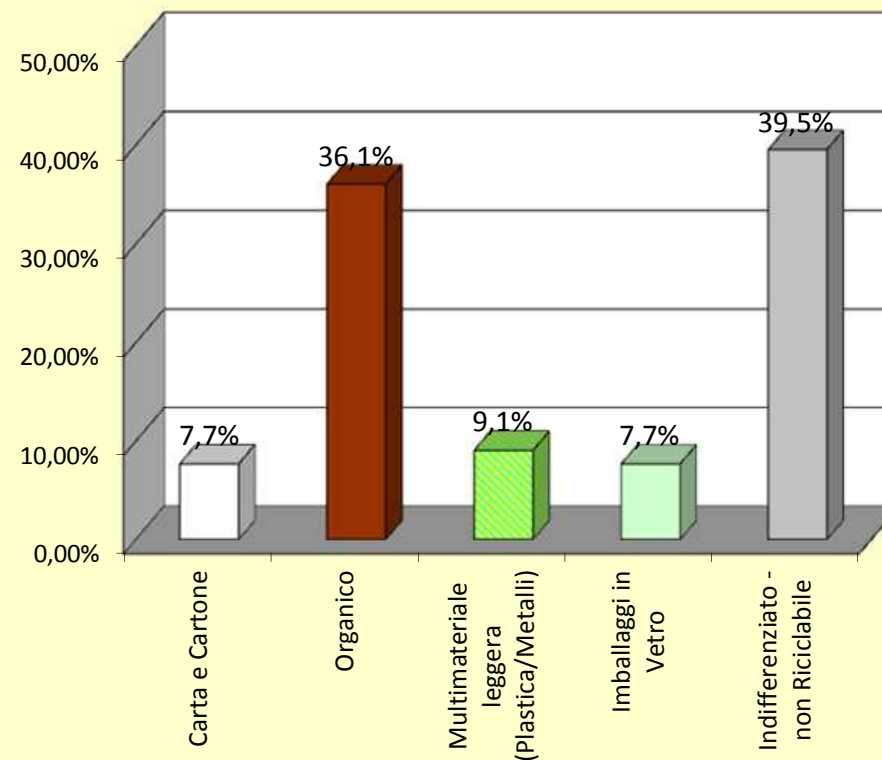
* Dati non definitivi

Area Direzione Generale - Ingegneria, Progettazione e Staff Tecnico


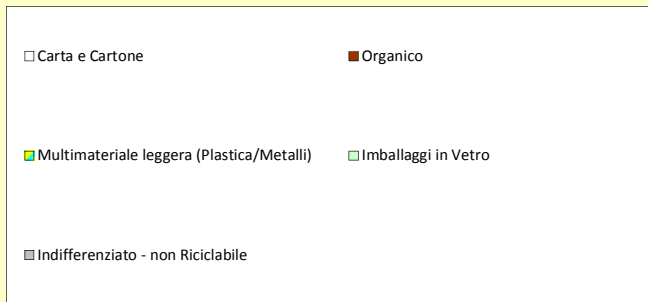
R.D. Porta a Porta "PON Metro"

gennaio-aprile 2026

(valore in % sui rifiuti prodotti nel bacino servito)



Progetto "PON Metro"
 Raccolte su aree interessate step 1+step 2+step 3+step 4+step 5+step 6
 periodo gennaio-aprile 2026 (dati in kg)



Progetto "PON Metro"
 Raccolte su aree interessate step 1+step 2+step 3+step 4+step 5+step 6
 periodo gennaio-aprile 2026 (dati in % sul totale)

