

Area Direzione Generale - Ingegneria, Progettazione e Staff Tecnico

Dati complessivi **Raccolta Differenziata Porta a Porta 2**

n° abitanti serviti: circa 87.600

Periodo di riferimento: gennaio-aprile 2026 (*)

Frazione Merceologica	Totale (kg)	%
Carta e Cartone	363.125	4,8%
Organico	1.586.490	21,1%
Multimateriale leggera (Plastica/Metalli)	286.860	3,8%
Imballaggi in Vetro	616.420	8,2%
Indifferenziato - non Riciclabile	4.664.650	62,1%
Totale complessivo	7.517.545	100,0%

Percentuale di raccolta differenziata nel bacino servito e nel periodo di riferimento	37,9%
---	-------

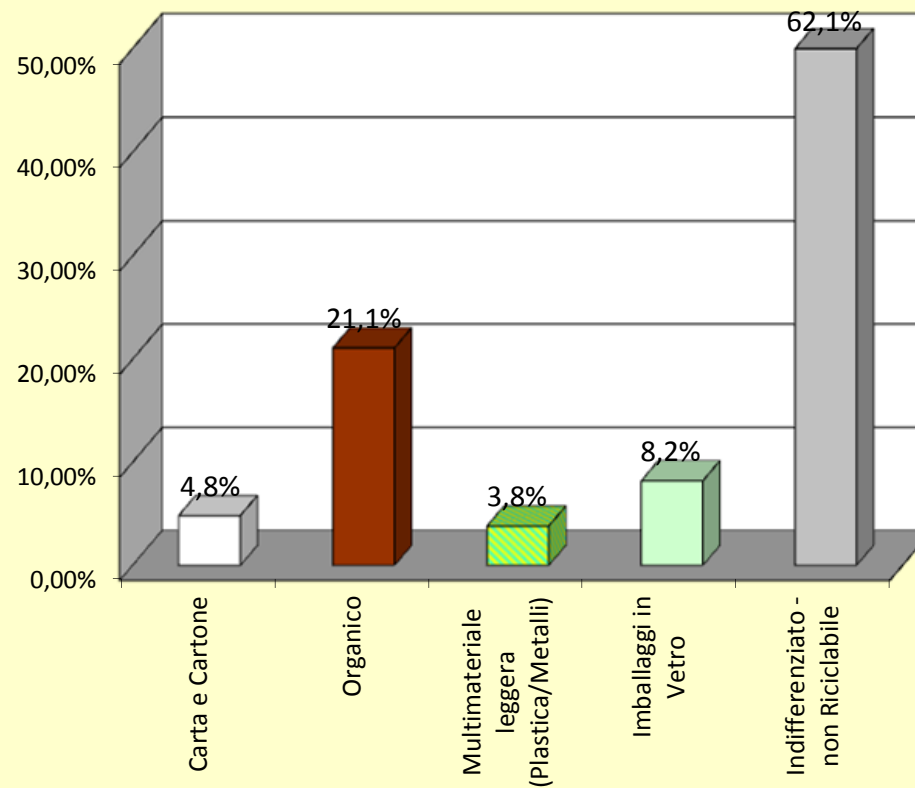
* Dati non definitivi

Area Direzione Generale - Ingegneria, Progettazione e Staff Tecnico

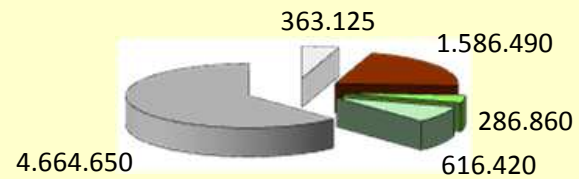
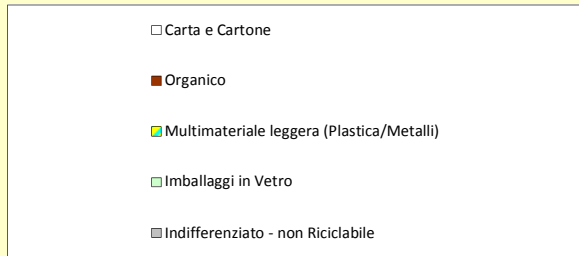
R.D. Porta a Porta "Palermo Differenzia 2"

gennaio-aprile 2026

(valore in % sui rifiuti prodotti nel bacino servito)



Progetto "Palermo Differenzia" PAP 2
 Raccolte su aree interessate Step 1+Step 2+Step 3+Step 4
 periodo gennaio-aprile 2026 (dati in kg)



Progetto "Palermo Differenzia" PAP 2
 Raccolte su aree interessate Step 1+Step 2+Step 3+Step 4
 periodo gennaio-aprile 2026 (dati in % sul totale)

