

Area Direzione Generale - Ingegneria, Progettazione e Staff Tecnico

Dati complessivi Raccolta Differenziata Porta a Porta 1

n° abitanti serviti: circa 130.000

Periodo di riferimento: gennaio-febbraio 2026 (*)

Frazione Merceologica	Totale (kg)	%
Carta e Cartone	500.285	9,5%
Organico	1.162.440	22,0%
Multimateriale leggera (Plastica/Metalli)	372.880	7,1%
Imballaggi in Vetro	448.290	8,5%
Indifferenziato - non Riciclabile	2.791.000	52,9%
Totale complessivo	5.274.895	100,0%

Percentuale di raccolta differenziata nel bacino servito e nel periodo di riferimento	47,1%
---	-------

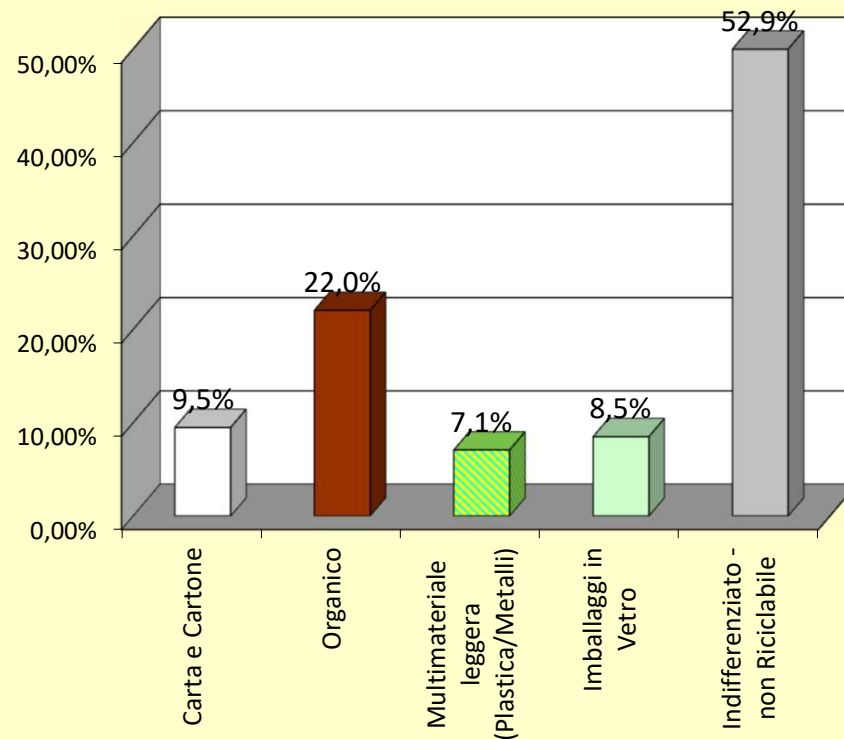
* Dati non definitivi

Area Direzione Generale - Ingegneria, Progettazione e Staff Tecnico

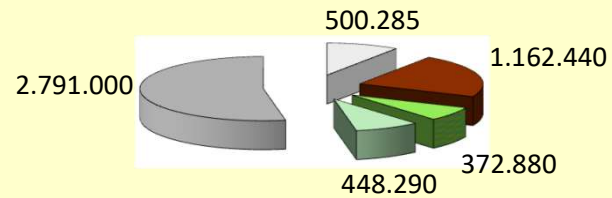
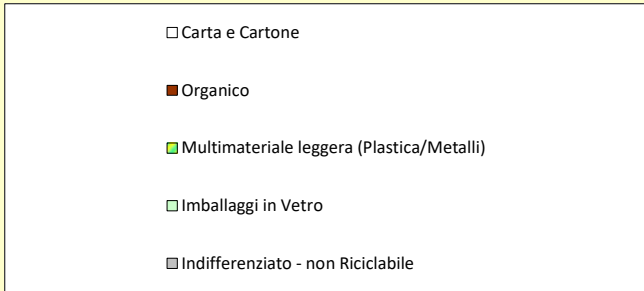
R.D. Porta a Porta "Palermo Differenzia 1"

gennaio-febbraio 2026

(valore in % sui rifiuti prodotti nel bacino servito)



Progetto "Palermo Differenzia" PAP 1
 Raccolte su aree interessate step 1+ step 2 + step 3 + step 4 + step 5 + step 6
 periodo gennaio-febbraio 2026 (dati in kg)



Progetto "Palermo Differenzia" PAP1
 Raccolte su aree interessate step 1+ step 2 + step 3 + step 4 + step 5 + step 6
 periodo gennaio-febbraio 2026 (dati in % sul totale)

