

Area Igiene Ambientale - Staff Tecnico

Dati complessivi **Raccolta Differenziata Porta a Porta 1**

n° abitanti serviti: circa 130.000

Periodo di riferimento: gennaio-ottobre 2025 (*)

Frazione Merceologica	Totale (kg)	%
Carta e Cartone	1.855.975	8,5%
Organico	5.312.935	24,3%
Multimateriale leggera (Plastica/Metalli)	1.834.615	8,4%
Imballaggi in Vetro	1.774.400	8,1%
Indifferenziato - non Riciclabile	11.118.330	50,8%
Totale complessivo	21.896.255	100,0%

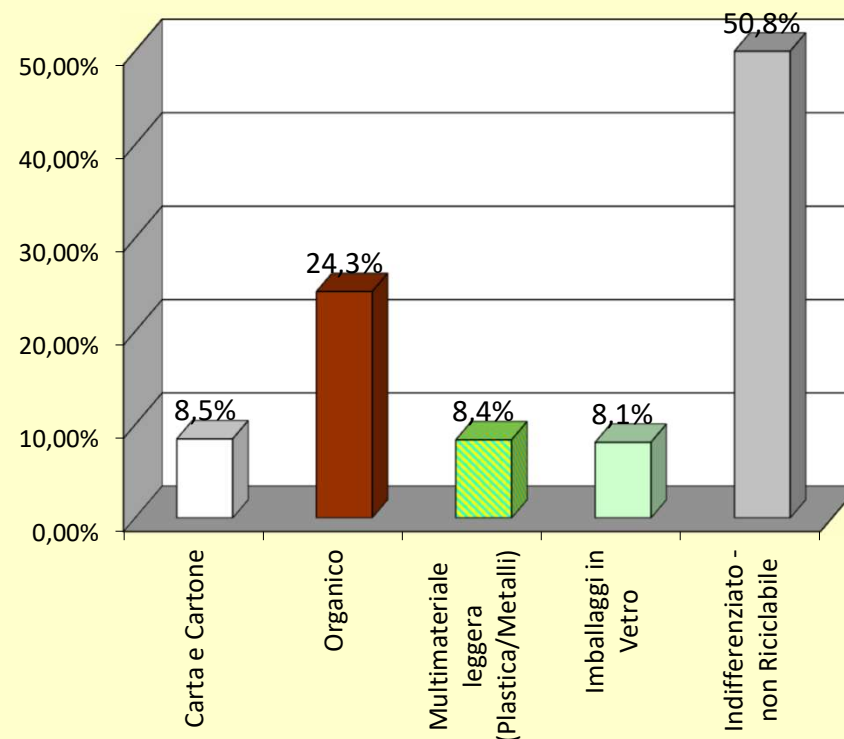
Percentuale di raccolta differenziata nel bacino servito e nel periodo di riferimento	49,2%
---	-------

* Dati non definitivi

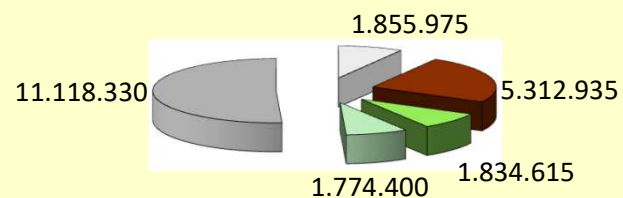
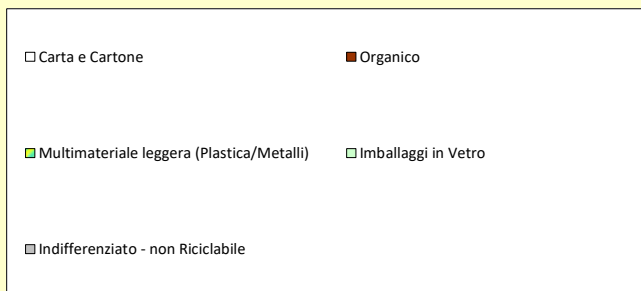
Area Igiene Ambientale - Staff Tecnico **R.D. Porta a Porta "Palermo Differenzia 1"**

gennaio-ottobre 2025

(valore in % sui rifiuti prodotti nel bacino servito)



Area Igiene Ambientale - progetto "Palermo Differenzia" PAP 1
Raccolte su aree interessate step 1+ step 2 + step 3 + step 4 + step 5 + step 6
periodo gennaio-ottobre 2025 (dati in kg)



Area Igiene Ambientale - progetto "Palermo Differenzia" PAP1
Raccolte su aree interessate step 1+ step 2 + step 3 + step 4 + step 5 + step 6
periodo gennaio-ottobre 2025 (dati in % sul totale)

