

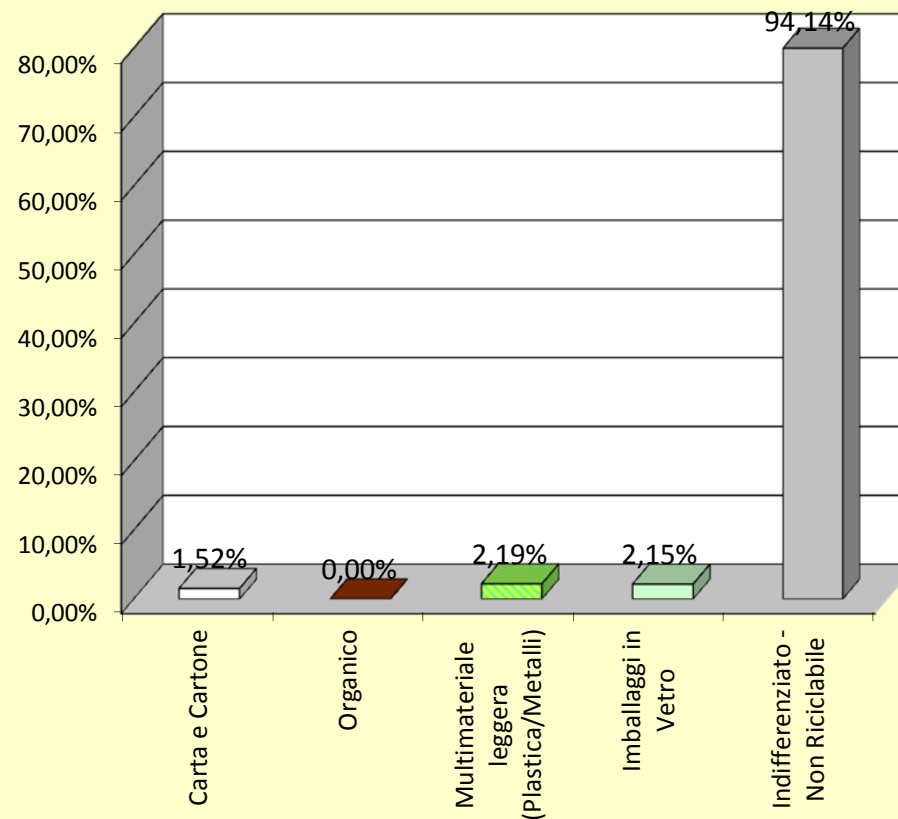
Area Igiene Ambientale - Staff Tecnico

Dati complessivi **Raccolta Differenziata di Prossimità** -
Periodo di riferimento Gennaio 2017 (*)

| Frazione Merceologica | Totale (kg) | % |
|---|----------------|----------------|
| Carta e Cartone | 5.320 | 1,52% |
| Organico | - | 0,00% |
| Multimateriale leggera (Plastica/Metalli) | 7.660 | 2,19% |
| Imballaggi in Vetro | 7.540 | 2,15% |
| Indifferenziato - Non Riciclabile | 329.730 | 94,14% |
| Totale complessivo | 350.250 | 100,00% |

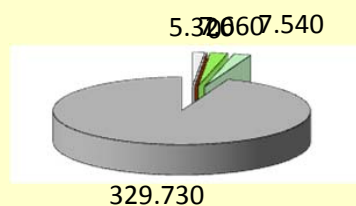
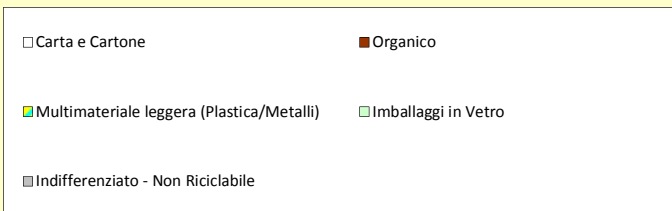
| | |
|---|-------|
| Percentuale di raccolta differenziata nel bacino servito e nel periodo di riferimento | 5,86% |
|---|-------|

Area Igiene Ambientale - Staff Tecnico
Raccolta Differenziata di Prossimità
Gennaio 2017



* Dati non definitivi

Area Igiene Ambientale - progetto **Raccolta Differenziata di Prossimità**
 quartiere Borgo Nuovo (circa 15.000 ab.)
 periodo Gennaio 2017 (dati in kg)



Area Igiene Ambientale - progetto **Raccolta Differenziata di Prossimità**
 quartiere Borgo Nuovo (circa 15.000 ab.)
 periodo Gennaio 2017 (dati in % sul totale)

