

Area Igiene Ambientale - Staff Tecnico

Dati complessivi **Raccolta Differenziata Porta a Porta 1**

n° abitanti serviti: circa 130.000

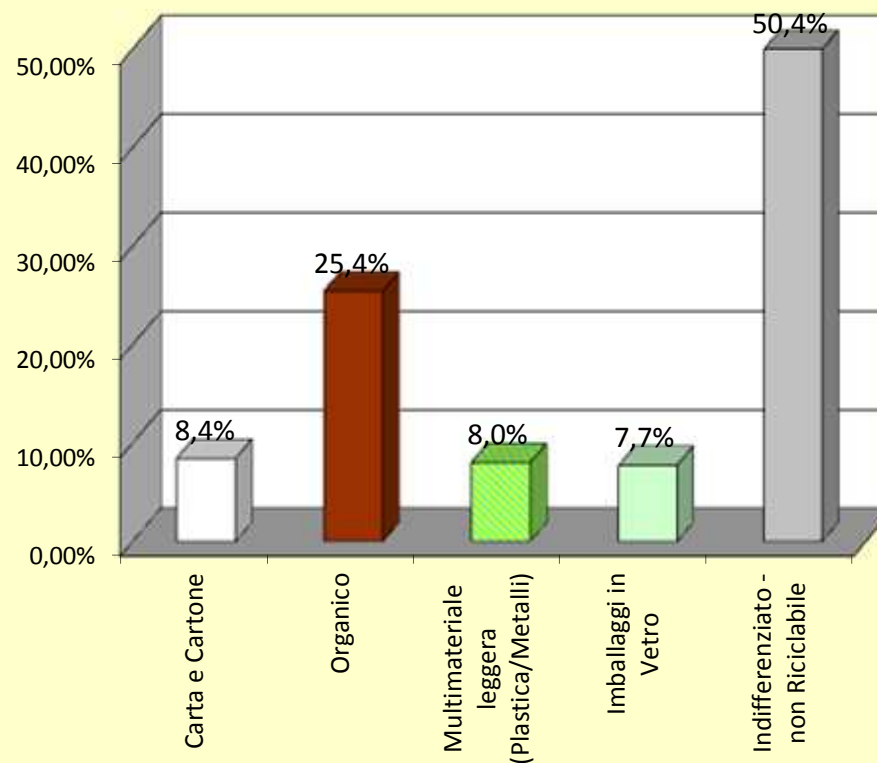
Periodo di riferimento: gennaio-aprile 2025 (*)

Frazione Merceologica	Totale (kg)	%
Carta e Cartone	796.880	8,4%
Organico	2.399.900	25,4%
Multimateriale leggera (Plastica/Metalli)	757.040	8,0%
Imballaggi in Vetro	728.930	7,7%
Indifferenziato - non Riciclabile	4.749.170	50,4%
Totale complessivo	9.431.920	100,0%


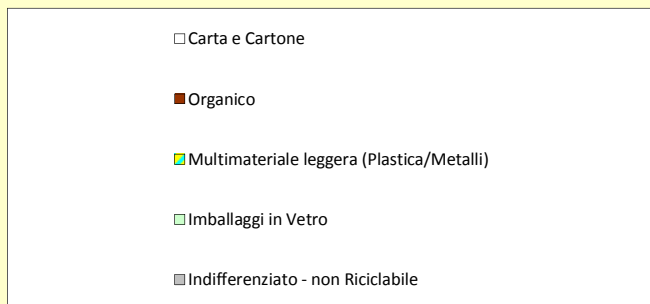
Percentuale di raccolta differenziata nel bacino servito e nel periodo di riferimento	49,6%
---	-------

* Dati non definitivi

Area Igiene Ambientale - Staff Tecnico
R.D. Porta a Porta "Palermo Differenzia 1"
 gennaio-aprile 2025
 (valore in % sui rifiuti prodotti nel bacino servito)



Area Igiene Ambientale - progetto "Palermo Differenzia" PAP 1
Raccolte su aree interessate step 1+ step 2 + step 3 + step 4 + step 5 + step 6
periodo gennaio-aprile 2025 (dati in kg)



Area Igiene Ambientale - progetto "Palermo Differenzia" PAP1
Raccolte su aree interessate step 1+ step 2 + step 3 + step 4 + step 5 + step 6
periodo gennaio-aprile 2025 (dati in % sul totale)

