

Area Igiene Ambientale - Staff Tecnico

Dati complessivi **Raccolta Differenziata di Prossimità**

n° abitanti serviti (quartiere CEP): circa 7.200

Periodo di riferimento: gennaio-febbraio 2024 (*)

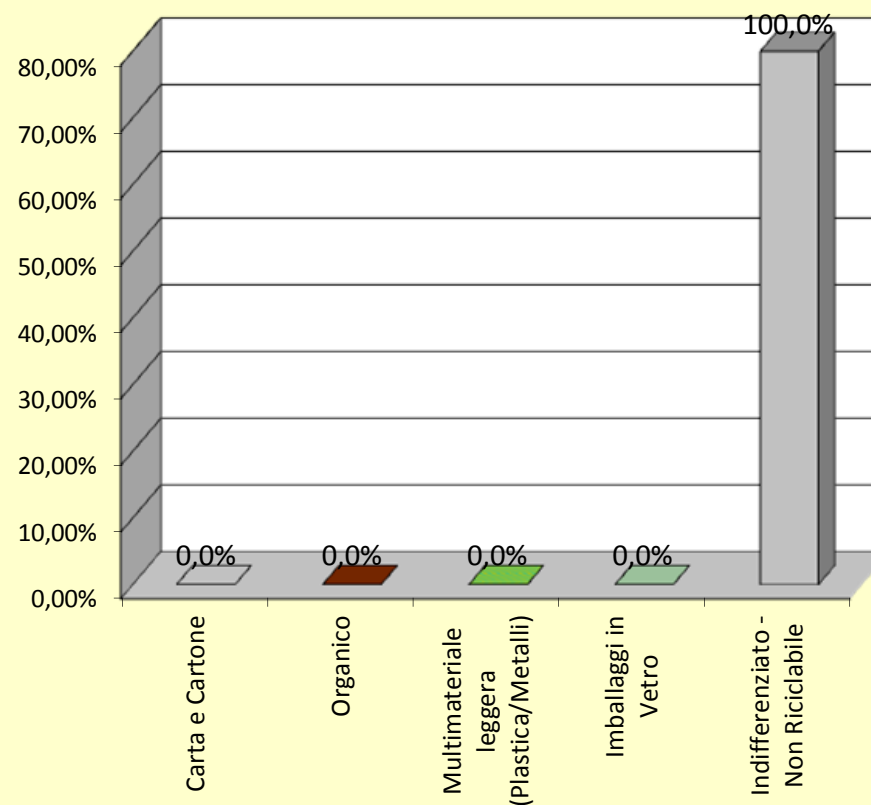
Frazione Merceologica	Totale (kg)	%
Carta e Cartone	-	0,0%
Organico	-	0,0%
Multimateriale leggera (Plastica/Metalli)	-	0,0%
Imballaggi in Vetro	-	0,0%
Indifferenziato - Non Riciclabile	350.970	100,0%
Totale complessivo	350.970	100,0%

Percentuale di raccolta differenziata nel bacino servito e nel periodo di riferimento	0,0%
---	------

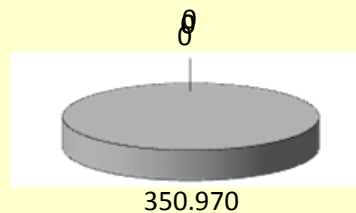
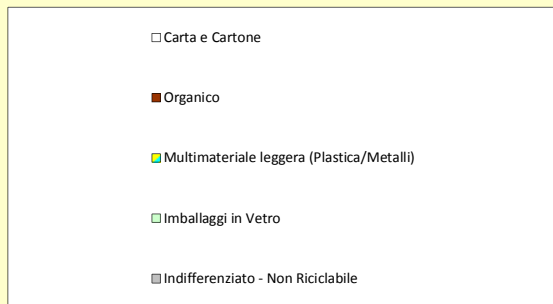
* Dati non definitivi

Area Igiene Ambientale - Staff Tecnico
Raccolta Differenziata di Prossimità (CEP)

gennaio-febbraio 2024



Area Igiene Ambientale - progetto **Raccolta Differenziata di Prossimità**
quartiere CEP (circa 7.200 ab.)
periodo gennaio-febbraio 2024 (dati in kg)



Area Igiene Ambientale - progetto Raccolta Differenziata di Prossimità
quartiere CEP (circa 7.200 ab.)
periodo gennaio-febbraio 2024 (dati in % sul totale)

