Area Igiene Ambientale - Staff Tecnico

Dati complessivi **Raccolta Differenziata Porta a Porta 1**

n° abitanti serviti: circa 130.000

Periodo di riferimento: gennaio-febbraio 2024 (*)

Frazione Merceologica	Totale (kg)	%
Carta e Cartone	425.320	9,3%
Organico	1.407.810	30,7%
Multimateriale leggera (Plastica/Metalli)	350.740	7,7%
Imballaggi in Vetro	365.240	8,0%
Indifferenziato - non Riciclabile	2.034.270	44,4%
Totale complessivo	**4.583.380**	**100,0%**

Percentuale di raccolta differenziata nel bacino servito e nel periodo di riferimento	55,6%

* Dati non definitivi

Area Igiene Ambientale - Staff Tecnico
R.D. Porta a Porta "Palermo Differenzia 1"
gennaio-febbraio 2024
(valore in % sui rifiuti prodotti nel bacino servito)

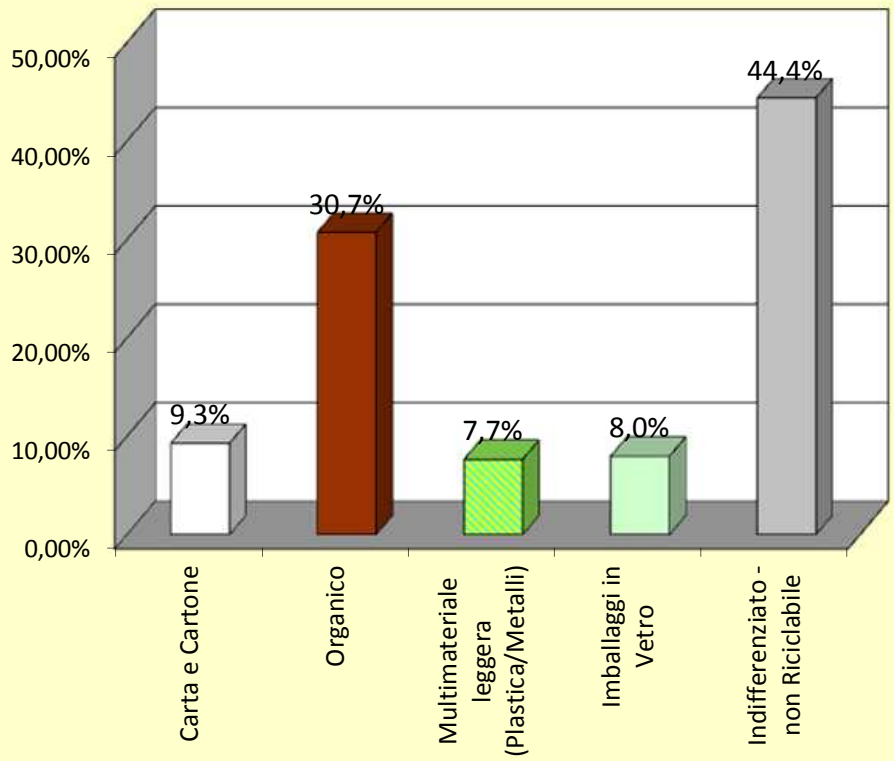

Area Igiene Ambientale - progetto "Palermo Differenzia" PAP 1
Raccolte su aree interessate step 1+ step 2 + step 3 + step 4 + step 5 + step 6
periodo gennaio-febbraio 2024 (dati in kg)


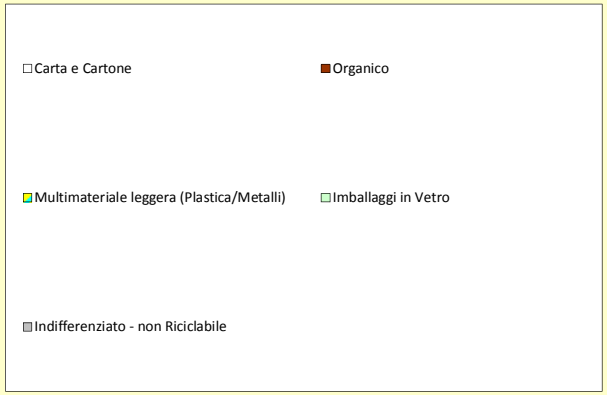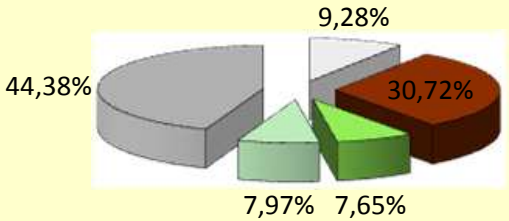
Area Igiene Ambientale - progetto "Palermo Differenzia" PAP1
Raccolte su aree interessate step 1+ step 2 + step 3 + step 4 + step 5 + step 6
periodo gennaio-febbraio 2024 (dati in % sul totale)