

Area Igiene Ambientale - Staff Tecnico

Dati complessivi **Raccolta Differenziata di Prossimità**

n° abitanti serviti (quartiere CEP): circa 7.200

Periodo di riferimento: gennaio-dicembre 2023 (*)

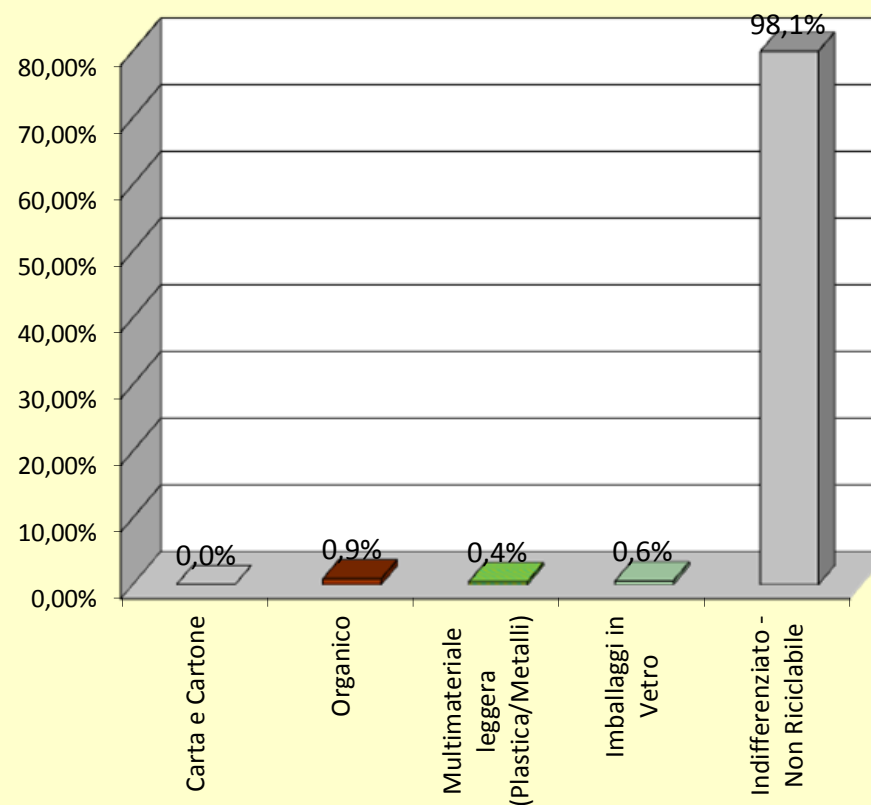
Frazione Merceologica	Totale (kg)	%
Carta e Cartone	-	0,0%
Organico	22.100	0,9%
Multimateriale leggera (Plastica/Metalli)	11.300	0,4%
Imballaggi in Vetro	14.240	0,6%
Indifferenziato - Non Riciclabile	2.485.050	98,1%
Totale complessivo	2.532.690	100,0%

Percentuale di raccolta differenziata nel bacino servito e nel periodo di riferimento	1,9%
---	------

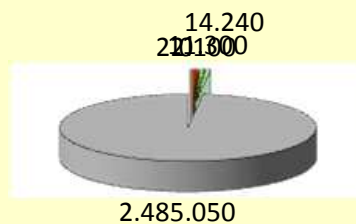
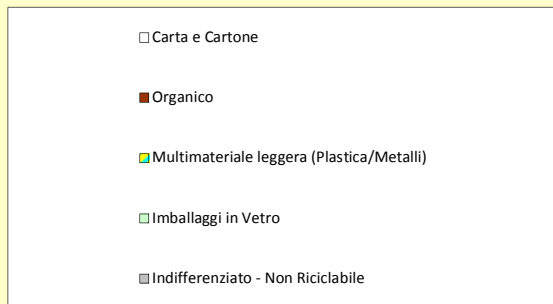
* Dati non definitivi

Area Igiene Ambientale - Staff Tecnico
Raccolta Differenziata di Prossimità (CEP)

gennaio-dicembre 2023



Area Igiene Ambientale - progetto **Raccolta Differenziata di Prossimità**
 quartiere CEP (circa 7.200 ab.)
 periodo gennaio-dicembre 2023 (dati in kg)



Area Igiene Ambientale - progetto Raccolta Differenziata di Prossimità
 quartiere CEP (circa 7.200 ab.)
 periodo gennaio-dicembre 2023 (dati in % sul totale)

