

Area Igiene Ambientale - Staff Tecnico

Dati complessivi Raccolta Differenziata Porta a Porta 2

n° abitanti serviti: circa 66.200

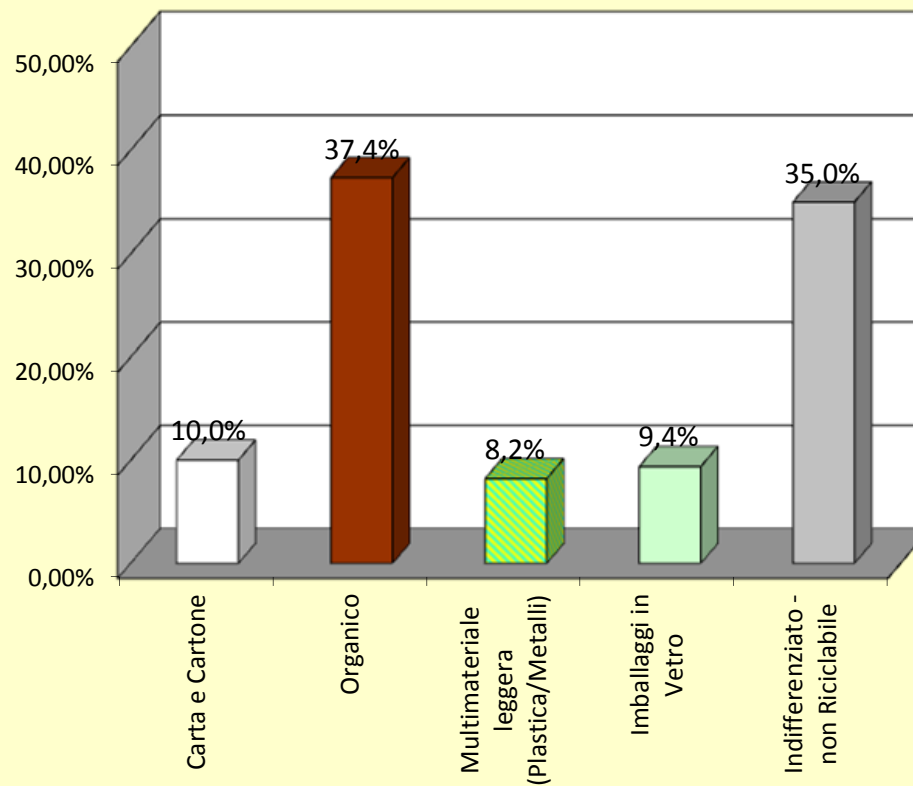
Periodo di riferimento: gennaio-settembre 2023 (*)

Frazione Merceologica	Totale (kg)	%
Carta e Cartone	775.840	10,0%
Organico	2.894.600	37,4%
Multimateriale leggera (Plastica/Metalli)	637.220	8,2%
Imballaggi in Vetro	727.780	9,4%
Indifferenziato - non Riciclabile	2.711.900	35,0%
Totale complessivo	7.747.340	100,0%


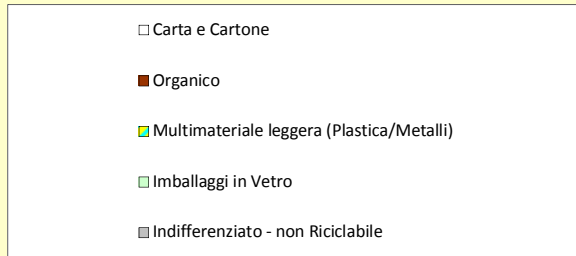
Percentuale di raccolta differenziata nel bacino servito e nel periodo di riferimento	65,0%
---	-------

* Dati non definitivi

Area Igiene Ambientale - Staff Tecnico
 R.D. Porta a Porta "Palermo Differenzia 2"
 gennaio-settembre 2023
 (valore in % sui rifiuti prodotti nel bacino servito)



Area Igiene Ambientale - progetto "Palermo Differenzia" PAP 2
 Raccolte su aree interessate Step 1+Step 2+Step 3
 periodo gennaio-settembre 2023 (dati in kg)



Area Igiene Ambientale - progetto "Palermo Differenzia" PAP 2
 Raccolte su aree interessate Step 1+Step 2+Step 3
 periodo gennaio-settembre 2023 (dati in % sul totale)

