

**Area Igiene Ambientale - Staff Tecnico**

Dati complessivi **Raccolta Differenziata Porta a Porta 1**

n° abitanti serviti: circa 130.000

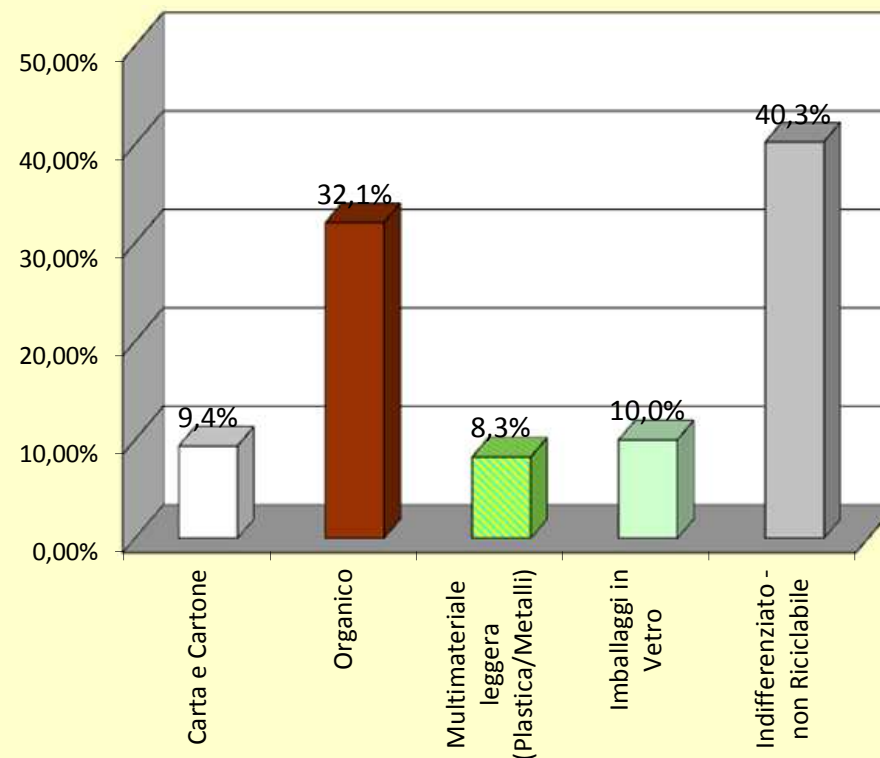
Periodo di riferimento: gennaio-settembre 2023 (\*)

Frazione Merceologica	Totale (kg)	%
Carta e Cartone	1.770.460	9,4%
Organico	6.054.520	32,1%
Multimateriale leggera (Plastica/Metalli)	1.557.950	8,3%
Imballaggi in Vetro	1.889.810	10,0%
Indifferenziato - non Riciclabile	7.598.720	40,3%
<b>Totale complessivo</b>	<b>18.871.460</b>	<b>100,0%</b>

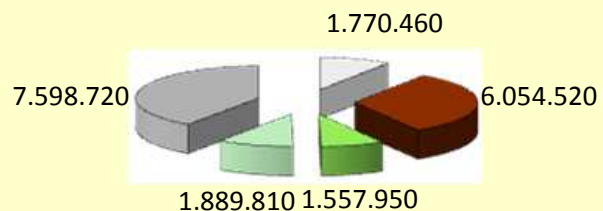
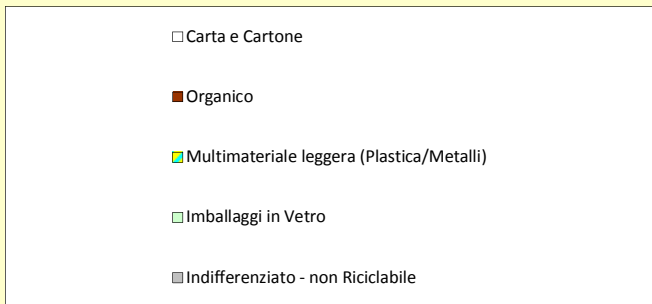
Percentuale di raccolta differenziata nel bacino servito e nel periodo di riferimento	59,7%
---	-------

\* Dati non definitivi

Area Igiene Ambientale - Staff Tecnico  
R.D. Porta a Porta "Palermo Differenzia 1"  
gennaio-settembre 2023  
(valore in % sui rifiuti prodotti nel bacino servito)



Area Igiene Ambientale - progetto "Palermo Differenzia" PAP 1  
 Raccolte su aree interessate step 1+ step 2 + step 3 + step 4 + step 5 + step 6  
 periodo gennaio-settembre 2023 (dati in kg)



Area Igiene Ambientale - progetto "Palermo Differenzia" PAP1  
 Raccolte su aree interessate step 1+ step 2 + step 3 + step 4 + step 5 + step 6  
 periodo gennaio-settembre 2023 (dati in % sul totale)

