

**Area Igiene Ambientale - Staff Tecnico**

**Dati complessivi Raccolta Differenziata Porta a Porta 2**

n° abitanti serviti: circa 66.200

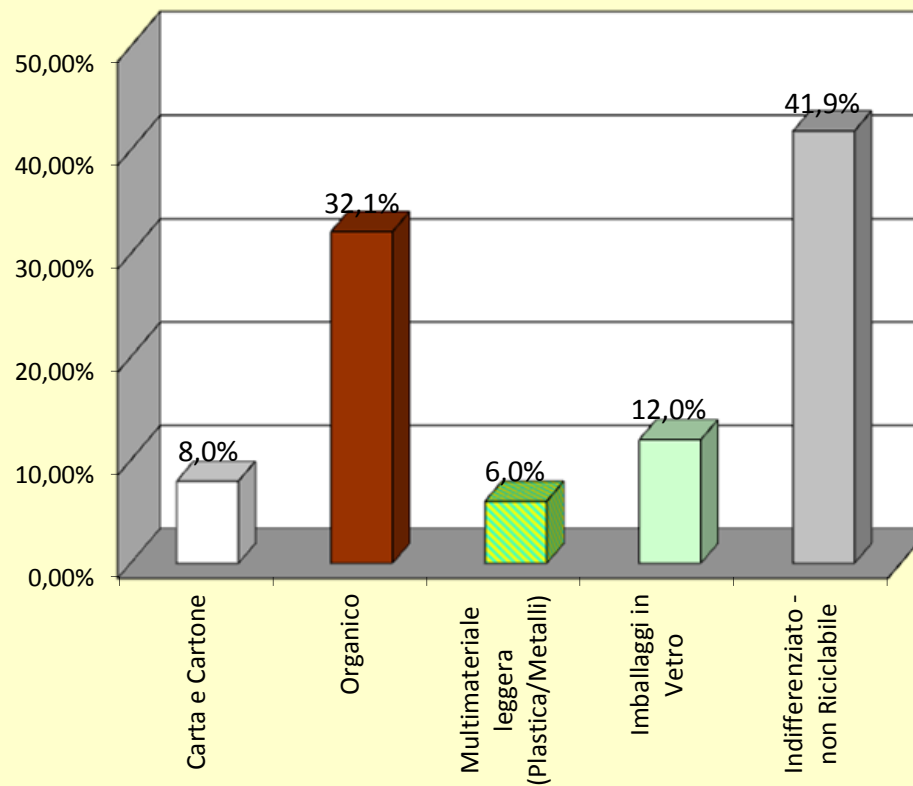
Periodo di riferimento: gennaio-dicembre 2022 (\*)

Frazione Merceologica	Totale (kg)	%
Carta e Cartone	863.000	8,0%
Organico	3.480.710	32,1%
Multimateriale leggera (Plastica/Metalli)	653.130	6,0%
Imballaggi in Vetro	1.299.320	12,0%
Indifferenziato - non Riciclabile	4.533.380	41,9%
<b>Totale complessivo</b>	<b>10.829.540</b>	<b>100,0%</b>


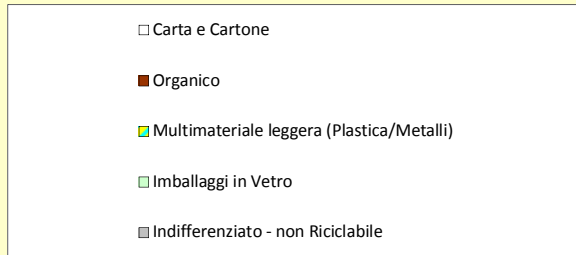
Percentuale di raccolta differenziata nel bacino servito e nel periodo di riferimento	58,1%
---	-------

\* Dati non definitivi

Area Igiene Ambientale - Staff Tecnico  
 R.D. Porta a Porta "Palermo Differenzia 2"  
 gennaio-dicembre 2022  
 (valore in % sui rifiuti prodotti nel bacino servito)



Area Igiene Ambientale - progetto "Palermo Differenzia" PAP 2  
 Raccolte su aree interessate Step 1+Step 2+Step 3  
 periodo gennaio-dicembre 2022 (dati in kg)



Area Igiene Ambientale - progetto "Palermo Differenzia" PAP 2  
 Raccolte su aree interessate Step 1+Step 2+Step 3  
 periodo gennaio-dicembre 2022 (dati in % sul totale)

