

**Area Igiene Ambientale - Staff Tecnico**

Dati complessivi **Raccolta Differenziata di Prossimità**

n° abitanti serviti (quartiere CEP): circa 7.200

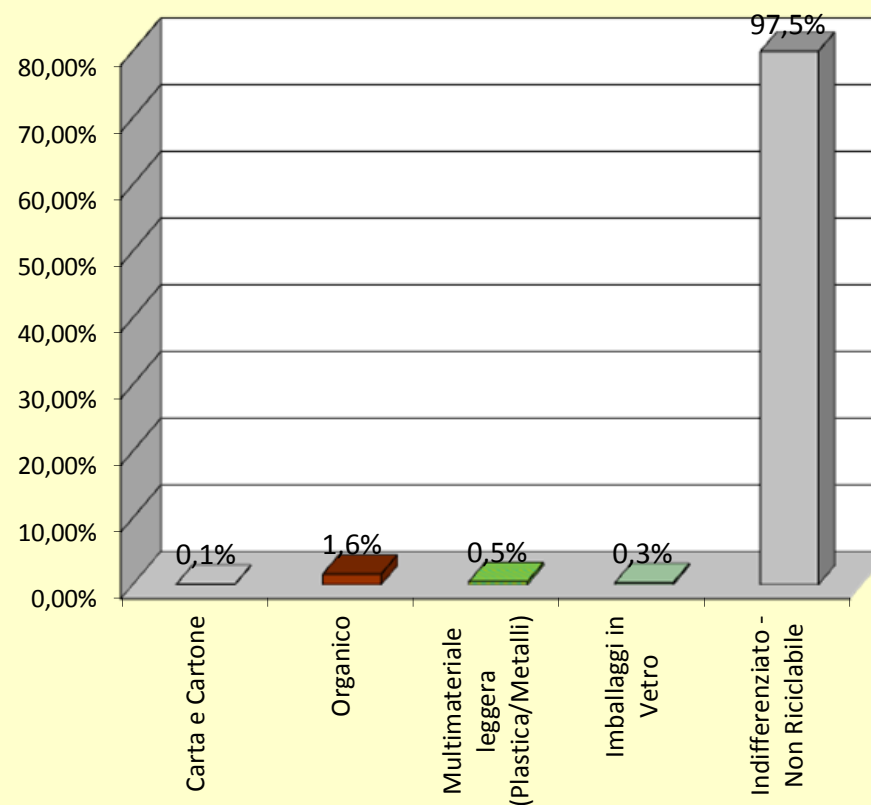
Periodo di riferimento: gennaio-giugno 2022 (\*)

Frazione Merceologica	Totale (kg)	%
Carta e Cartone	1.180	0,1%
Organico	21.770	1,6%
Multimateriale leggera (Plastica/Metalli)	6.310	0,5%
Imballaggi in Vetro	4.500	0,3%
Indifferenziato - Non Riciclabile	1.341.500	97,5%
<b>Totale complessivo</b>	<b>1.375.260</b>	<b>100,0%</b>

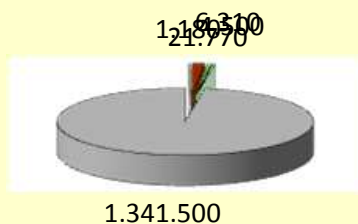
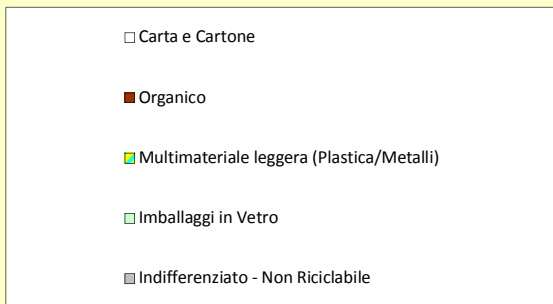
Percentuale di raccolta differenziata nel bacino servito e nel periodo di riferimento	2,5%
---	------

\* Dati non definitivi

**Area Igiene Ambientale - Staff Tecnico**  
**Raccolta Differenziata di Prossimità (CEP)**  
 gennaio-giugno 2022



Area Igiene Ambientale - progetto **Raccolta Differenziata di Prossimità**  
 quartiere CEP (circa 7.200 ab.)  
 periodo gennaio-giugno 2022 (dati in kg)



Area Igiene Ambientale - progetto **Raccolta Differenziata di Prossimità**  
 quartiere CEP (circa 7.200 ab.)  
 periodo gennaio-giugno 2022 (dati in % sul totale)

