

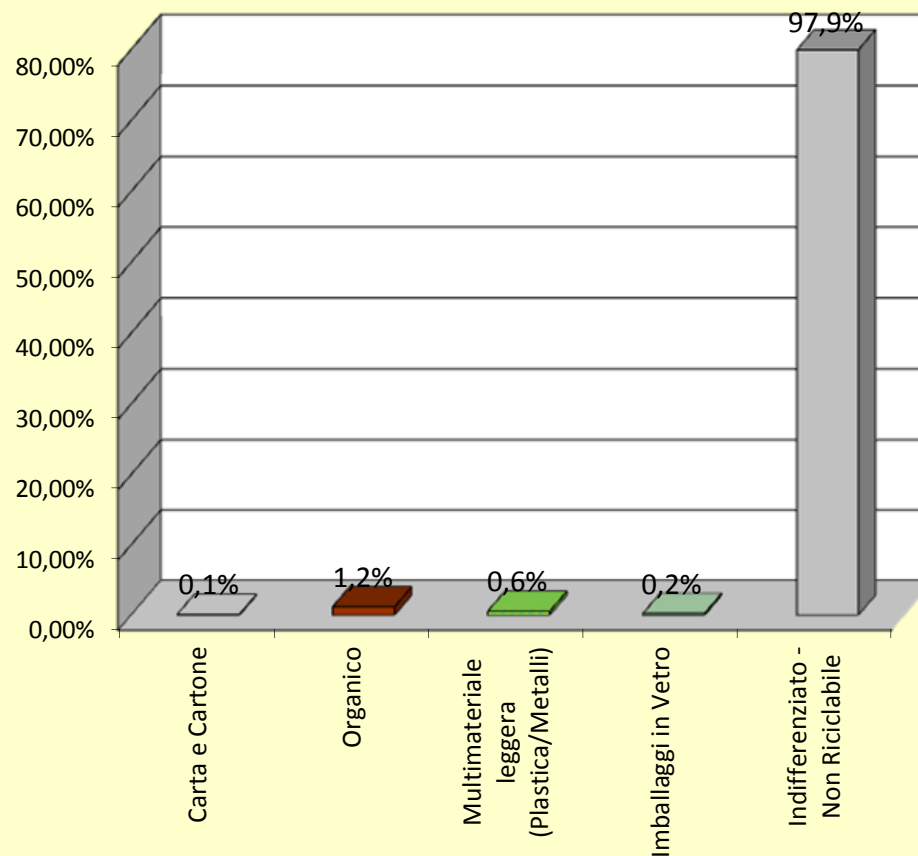
**Area Igiene Ambientale - Staff Tecnico**

Dati complessivi **Raccolta Differenziata di Prossimità**  
 n° abitanti serviti (quartiere Borgo Nuovo): circa 13.400  
 Periodo di riferimento: gennaio-giugno 2022 (\*)

Frazione Merceologica	Totale (kg)	%
Carta e Cartone	3.260	0,1%
Organico	32.260	1,2%
Multimateriale leggera (Plastica/Metalli)	14.890	0,6%
Imballaggi in Vetro	6.660	0,2%
Indifferenziato - Non Riciclabile	2.637.270	97,9%
<b>Totale complessivo</b>	<b>2.694.340</b>	<b>100,0%</b>

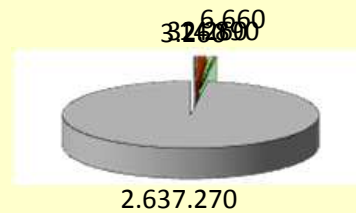
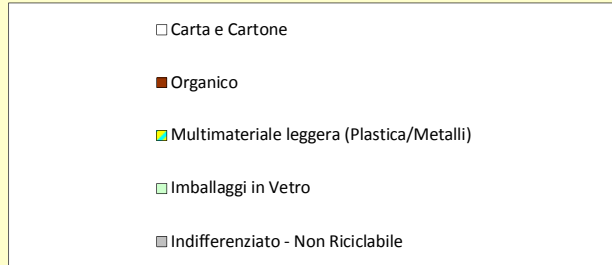
Percentuale di raccolta differenziata nel bacino servito e nel periodo di riferimento	2,1%
---	------

Area Igiene Ambientale - Staff Tecnico  
**Raccolta Differenziata di Prossimità (Borgo Nuovo)**  
 gennaio-giugno 2022



\* Dati non definitivi

Area Igiene Ambientale - progetto **Raccolta Differenziata di Prossimità**  
quartiere Borgo Nuovo (circa 13.400 ab.)  
periodo gennaio-giugno 2022 (dati in kg)



Area Igiene Ambientale - progetto **Raccolta Differenziata di Prossimità**  
quartiere Borgo Nuovo (circa 13.400 ab.)  
periodo gennaio-giugno 2022 (dati in % sul totale)

