

Area Igiene Ambientale - Staff Tecnico

Dati complessivi Raccolta Differenziata Porta a Porta 2

n° abitanti serviti: circa 66.200

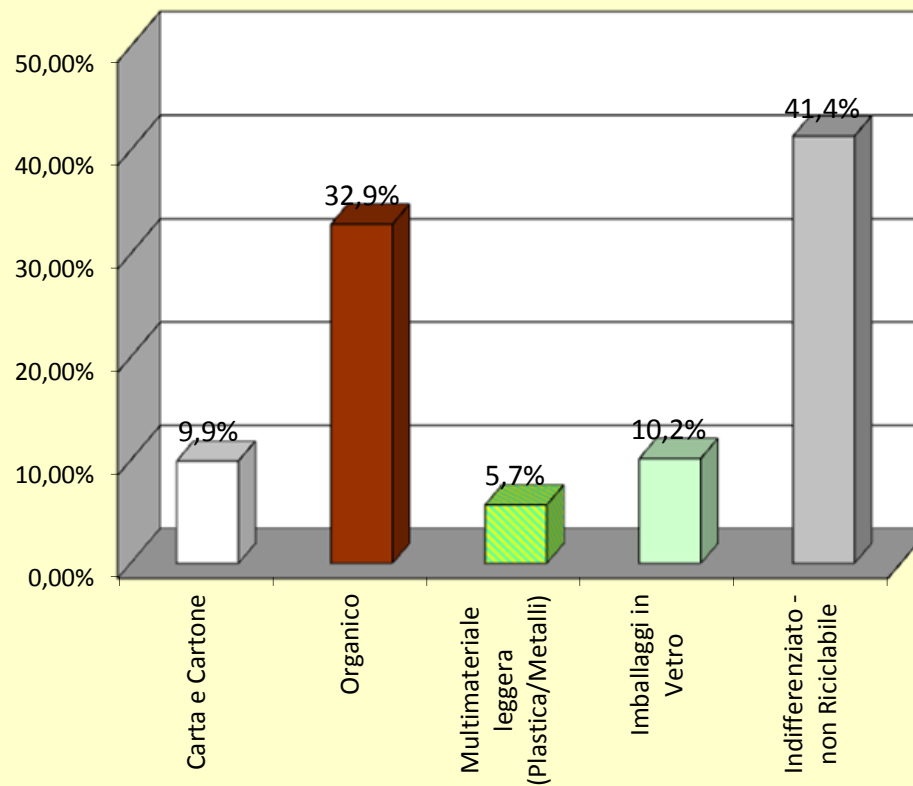
Periodo di riferimento: gennaio-giugno 2022 (*)

Frazione Merceologica	Totale (kg)	%
Carta e Cartone	499.820	9,9%
Organico	1.654.820	32,9%
Multimateriale leggera (Plastica/Metalli)	285.400	5,7%
Imballaggi in Vetro	512.440	10,2%
Indifferenziato - non Riciclabile	2.082.630	41,4%
Totale complessivo	5.035.110	100,0%


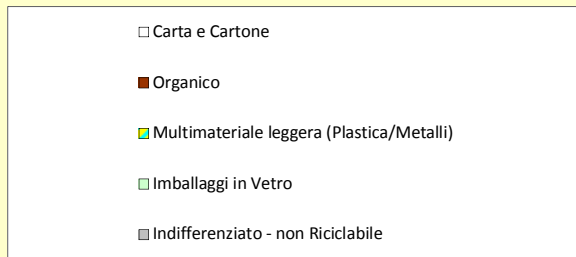
Percentuale di raccolta differenziata nel bacino servito e nel periodo di riferimento	58,6%
---	-------

* Dati non definitivi

Area Igiene Ambientale - Staff Tecnico
 R.D. Porta a Porta "Palermo Differenzia 2"
 gennaio-giugno 2022
 (valore in % sui rifiuti prodotti nel bacino servito)



Area Igiene Ambientale - progetto "Palermo Differenzia" PAP 2
 Raccolte su aree interessate Step 1+Step 2+Step 3
 periodo gennaio-giugno 2022 (dati in kg)



Area Igiene Ambientale - progetto "Palermo Differenzia" PAP 2
 Raccolte su aree interessate Step 1+Step 2+Step 3
 periodo gennaio-giugno 2022 (dati in % sul totale)

