

Area Igiene Ambientale - Staff Tecnico

Dati complessivi **Raccolta Differenziata Porta a Porta 1**

n° abitanti serviti: circa 130.000

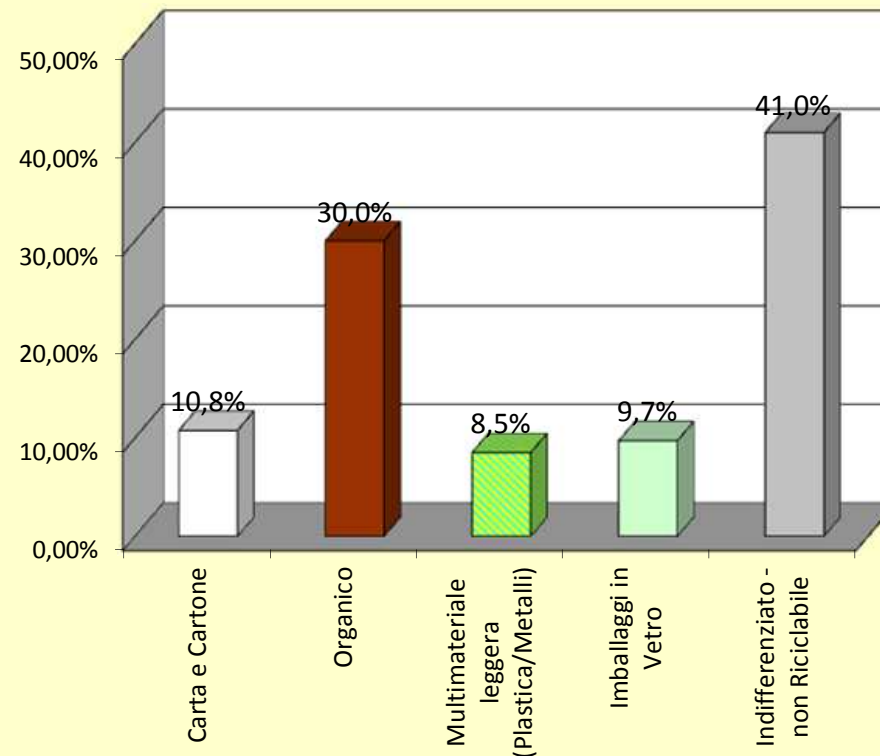
Periodo di riferimento: gennaio-giugno 2022 (*)

Frazione Merceologica	Totale (kg)	%
Carta e Cartone	1.578.950	10,8%
Organico	4.405.480	30,0%
Multimateriale leggera (Plastica/Metalli)	1.247.310	8,5%
Imballaggi in Vetro	1.424.260	9,7%
Indifferenziato - non Riciclabile	6.017.593	41,0%
Totale complessivo	14.673.593	100,0%


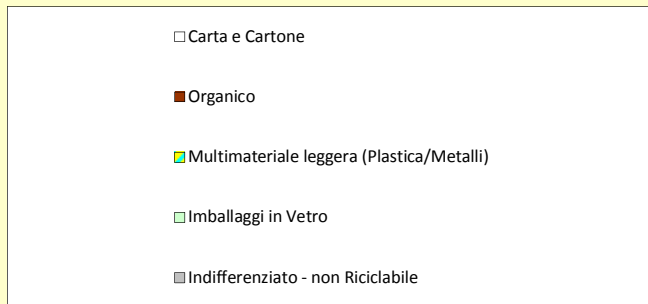
Percentuale di raccolta differenziata nel bacino servito e nel periodo di riferimento	59,0%
---	-------

* Dati non definitivi

Area Igiene Ambientale - Staff Tecnico
 R.D. Porta a Porta "Palermo Differenzia 1"
 gennaio-giugno 2022
 (valore in % sui rifiuti prodotti nel bacino servito)



Area Igiene Ambientale - progetto "Palermo Differenzia" PAP 1
 Raccolte su aree interessate step 1+ step 2 + step 3 + step 4 + step 5 + step 6
 periodo gennaio-giugno 2022 (dati in kg)



Area Igiene Ambientale - progetto "Palermo Differenzia" PAP1
 Raccolte su aree interessate step 1+ step 2 + step 3 + step 4 + step 5 + step 6
 periodo gennaio-giugno 2022 (dati in % sul totale)

