

Area Igiene Ambientale - Staff Tecnico

Dati complessivi **Raccolta Differenziata di Prossimità**

n° abitanti serviti (quartiere CEP): circa 7.200

Periodo di riferimento: Gennaio-Novembre 2020 (*)

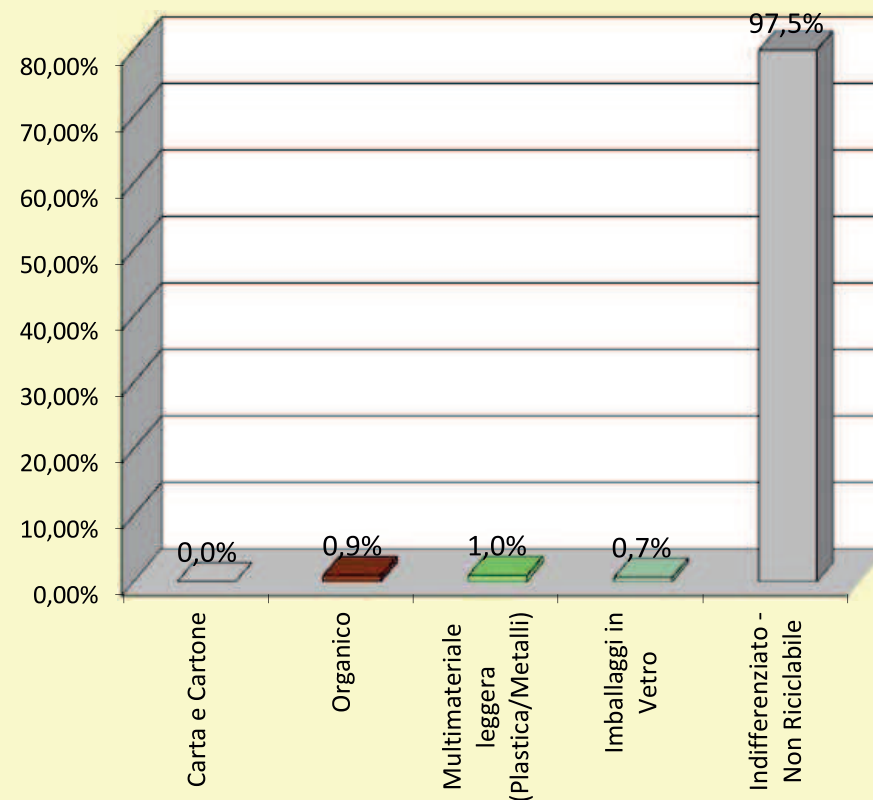
Frazione Merceologica	Totale (kg)	%
Carta e Cartone	-	0,0%
Organico	19.750	0,9%
Multimateriale leggera (Plastica/Metalli)	20.490	1,0%
Imballaggi in Vetro	14.260	0,7%
Indifferenziato - Non Riciclabile	2.083.240	97,5%
Totale complessivo	2.137.740	100,0%

Percentuale di raccolta differenziata nel bacino servito e nel periodo di riferimento	2,5%
---	------


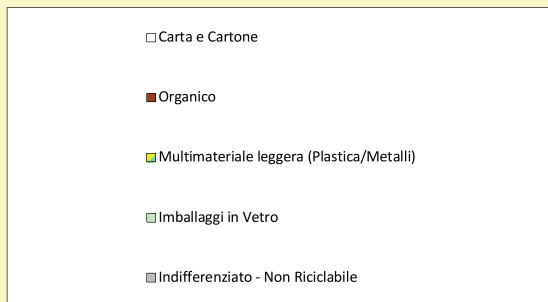
* Dati non definitivi

Area Igiene Ambientale - Staff Tecnico
Raccolta Differenziata di Prossimità (CEP)

Gennaio-Novembre 2020



Area Igiene Ambientale - progetto **Raccolta Differenziata di Prossimità**
 quartiere CEP (circa 7.200 ab.)
 periodo Gennaio-Novembre 2020 (dati in kg)



Area Igiene Ambientale - progetto **Raccolta Differenziata di Prossimità**
 quartiere CEP (circa 7.200 ab.)
 periodo Gennaio-Novembre 2020 (dati in % sul totale)

