

Area Igiene Ambientale - Staff Tecnico

Dati complessivi Raccolta Differenziata Porta a Porta 2

n° abitanti serviti: circa 66.200

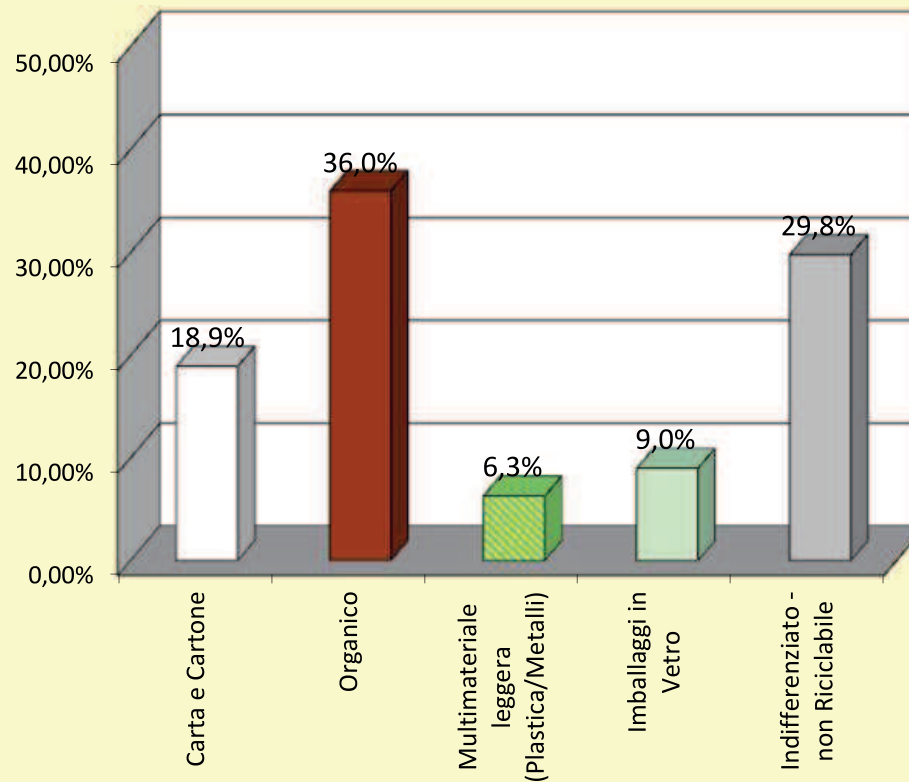
Periodo di riferimento: Gennaio-Novembre 2020 (*)

Frazione Merceologica	Totale (kg)	%
Carta e Cartone	2.362.780	18,9%
Organico	4.491.680	36,0%
Multimateriale leggera (Plastica/Metalli)	784.010	6,3%
Imballaggi in Vetro	1.121.000	9,0%
Indifferenziato - non Riciclabile	3.717.810	29,8%
Totale complessivo	12.477.280	100,0%

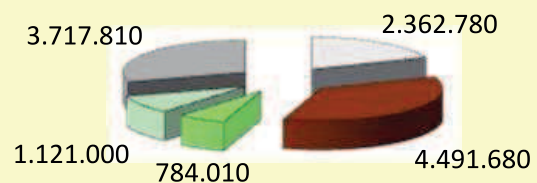
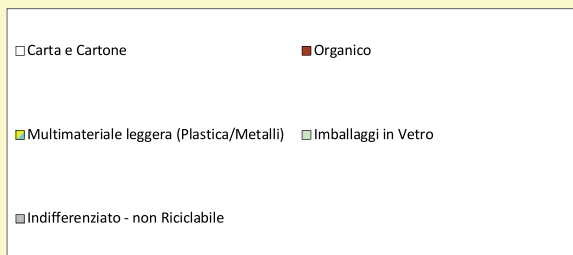
Percentuale di raccolta differenziata nel bacino servito e nel periodo di riferimento	70,2%
---	-------

* Dati non definitivi

Area Igiene Ambientale - Staff Tecnico
 R.D. Porta a Porta "Palermo Differenzia 2"
 Gennaio-Novembre 2020
 (valore in % sui rifiuti prodotti nel bacino servito)



Area Igiene Ambientale - progetto "Palermo Differenzia" PAP 2
 Raccolte su aree interessate Step 1+Step 2+Step 3
 periodo Gennaio-Novembre 2020 (dati in kg)



Area Igiene Ambientale - progetto "Palermo Differenzia" PAP 2
 Raccolte su aree interessate Step 1+Step 2+Step 3
 periodo Gennaio-Novembre 2020 (dati in % sul totale)

