

Area Igiene Ambientale - Staff Tecnico

Dati complessivi Raccolta Differenziata Porta a Porta 1

n° abitanti serviti: circa 130.000

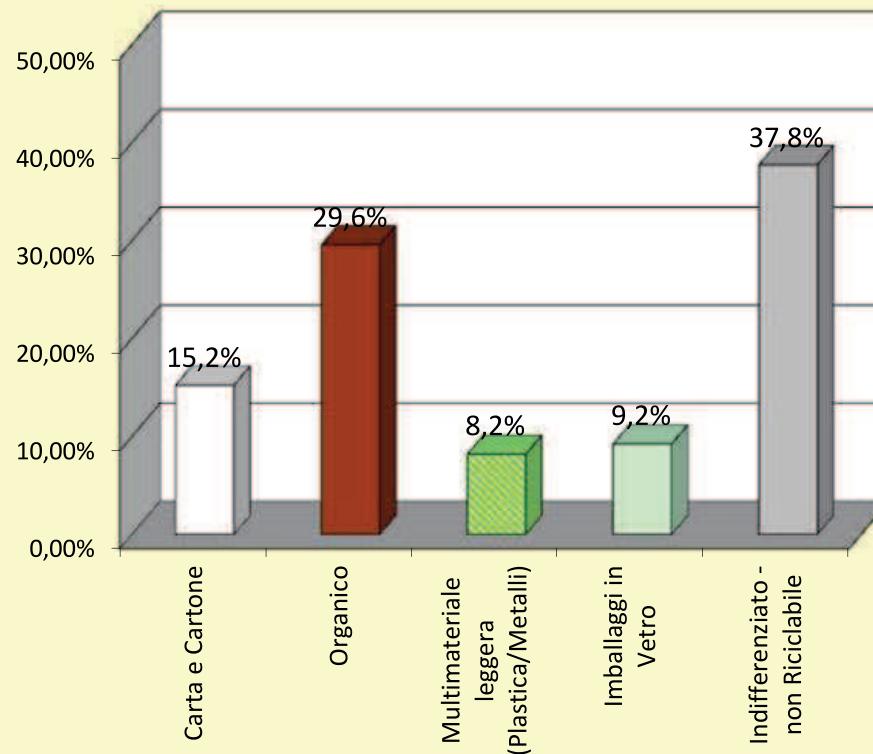
Periodo di riferimento: Gennaio-Novembre 2020 (*)

Frazione Merceologica	Totale (kg)	%
Carta e Cartone	4.040.420	15,2%
Organico	7.846.297	29,6%
Multimateriale leggera (Plastica/Metalli)	2.170.410	8,2%
Imballaggi in Vetro	2.451.520	9,2%
Indifferenziato - non Riciclabile	10.013.870	37,8%
Totale complessivo	26.522.517	100,0%

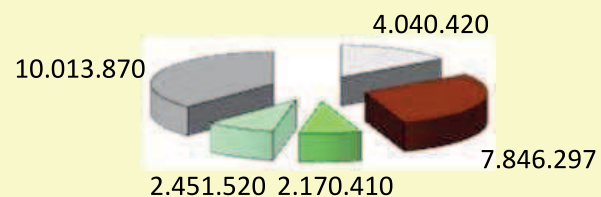
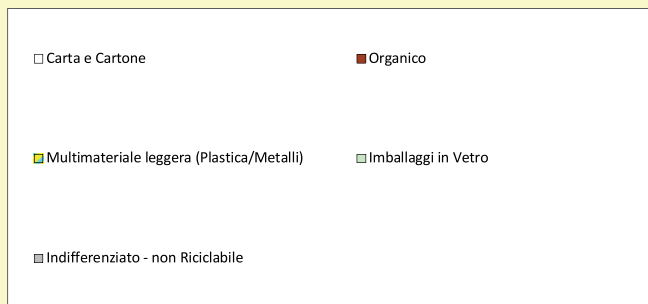
Percentuale di raccolta differenziata nel bacino servito e nel periodo di riferimento	62,2%
---	-------

* Dati non definitivi

Area Igiene Ambientale - Staff Tecnico
 R.D. Porta a Porta "Palermo Differenzia 1"
 Gennaio-Novembre 2020
 (valore in % sui rifiuti prodotti nel bacino servito)



Area Igiene Ambientale - progetto "Palermo Differenzia" PAP 1
 Raccolte su aree interessate step 1+ step 2 + step 3 + step 4 + step 5 + step 6
 periodo Gennaio-Novembre 2020 (dati in kg)



Area Igiene Ambientale - progetto "Palermo Differenzia" PAP1
 Raccolte su aree interessate step 1+ step 2 + step 3 + step 4 + step 5 + step 6
 periodo Gennaio-Novembre 2020 (dati in % sul totale)

