

Area Igiene Ambientale - Staff Tecnico

Dati complessivi **Raccolta Differenziata Porta a Porta 1**

n° abitanti serviti: circa 130.000

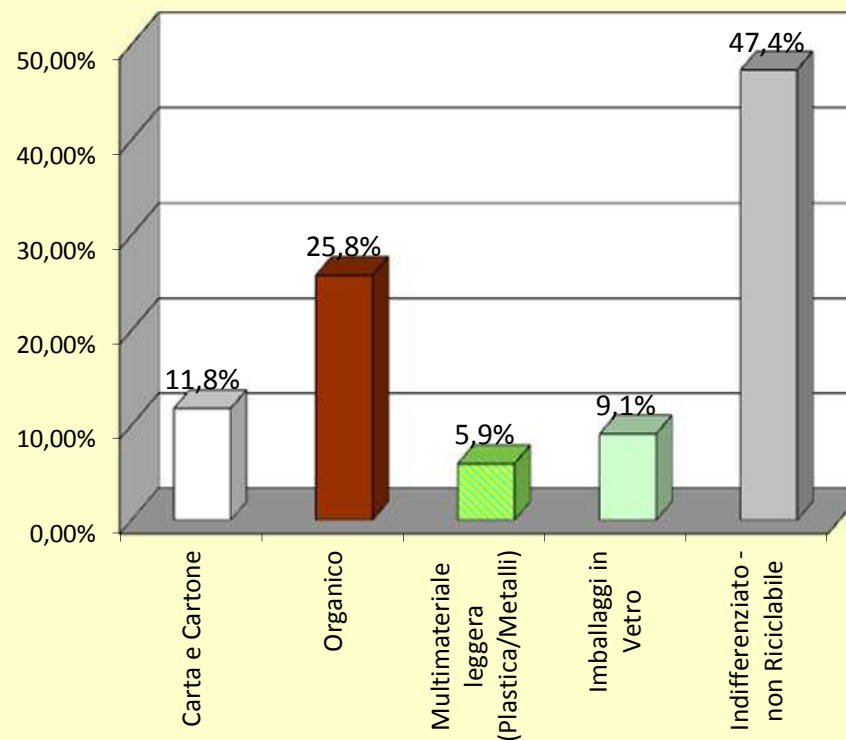
Periodo di riferimento: Gennaio-Dicembre 2019 (*)

Frazione Merceologica	Totale (kg)	%
Carta e Cartone	3.901.910	11,8%
Organico	8.555.010	25,8%
Multimateriale leggera (Plastica/Metalli)	1.970.130	5,9%
Imballaggi in Vetro	3.013.570	9,1%
Indifferenziato - non Riciclabile	15.691.840	47,4%
Totale complessivo	33.132.460	100,0%

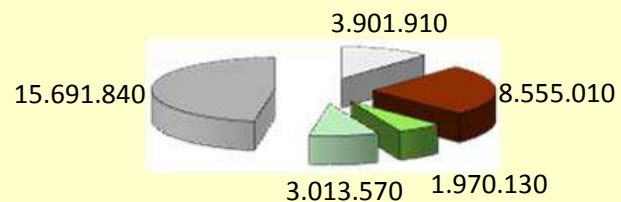
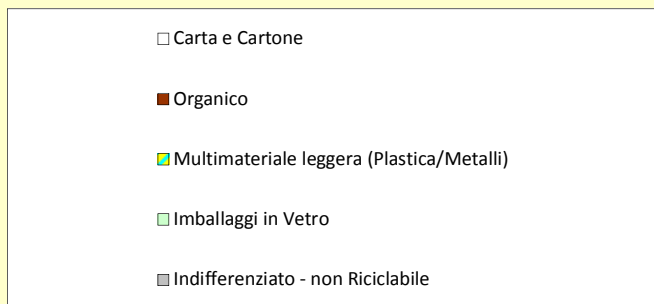
Percentuale di raccolta differenziata nel bacino servito e nel periodo di riferimento	52,6%
---	-------

* Dati non definitivi

Area Igiene Ambientale - Staff Tecnico
 R.D. Porta a Porta "Palermo Differenzia 1"
 Gennaio-Dicembre 2019
 (valore in % sui rifiuti prodotti nel bacino servito)



Area Igiene Ambientale - progetto "Palermo Differenzia" PAP 1
 Raccolte su aree interessate step 1+ step 2 + step 3 + step 4 + step 5 + step 6
 periodo Gennaio-Dicembre 2019 (dati in kg)



Area Igiene Ambientale - progetto "Palermo Differenzia" PAP1
 Raccolte su aree interessate step 1+ step 2 + step 3 + step 4 + step 5 + step 6
 periodo Gennaio-Dicembre 2019 (dati in % sul totale)

