

Area Igiene Ambientale - Staff Tecnico

Dati complessivi **Raccolta Differenziata Porta a Porta 2**

n° abitanti serviti: circa 66.200

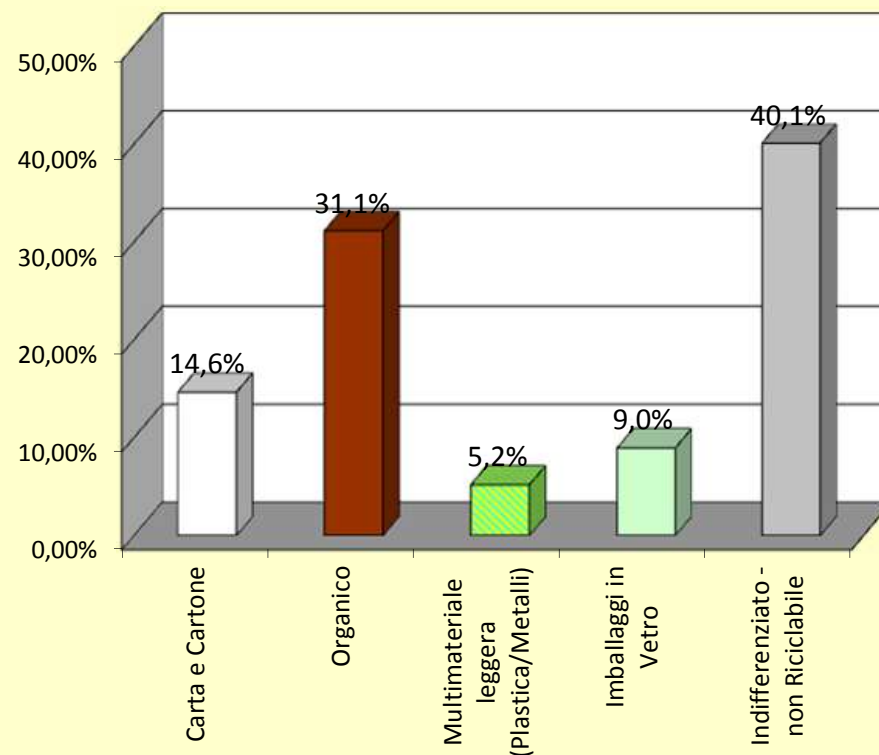
Periodo di riferimento: Gennaio-Aprile 2019 (*)

Frazione Merceologica	Totale (kg)	%
Carta e Cartone	755.840	14,6%
Organico	1.608.330	31,1%
Multimateriale leggera (Plastica/Metalli)	267.700	5,2%
Imballaggi in Vetro	462.880	9,0%
Indifferenziato - non Riciclabile	2.072.130	40,1%
Totale complessivo	5.166.880	100,0%

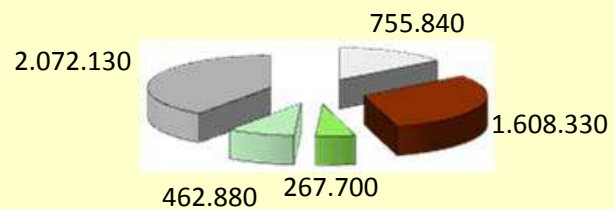
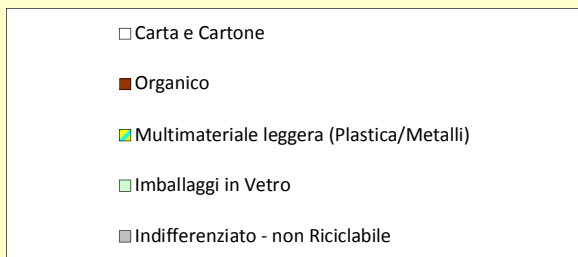
Percentuale di raccolta differenziata nel bacino servito e nel periodo di riferimento	59,9%
---	-------

* Dati non definitivi

Area Igiene Ambientale - Staff Tecnico
 R.D. Porta a Porta "Palermo Differenzia 2"
 Gennaio-Aprile 2019
 (valore in % sui rifiuti prodotti nel bacino servito)



Area Igiene Ambientale - progetto "Palermo Differenzia" PAP 2
 Raccolte su aree interessate Step 1+Step 2+Step 3
 periodo Gennaio-Aprile 2019 (dati in kg)



Area Igiene Ambientale - progetto "Palermo Differenzia" PAP 2
 Raccolte su aree interessate Step 1+Step 2+Step 3
 periodo Gennaio-Aprile 2019 (dati in % sul totale)

