

Area Igiene Ambientale - Staff Tecnico

Dati complessivi **Raccolta Differenziata di Prossimità**

n° abitanti serviti (quartiere CEP): circa 7.200

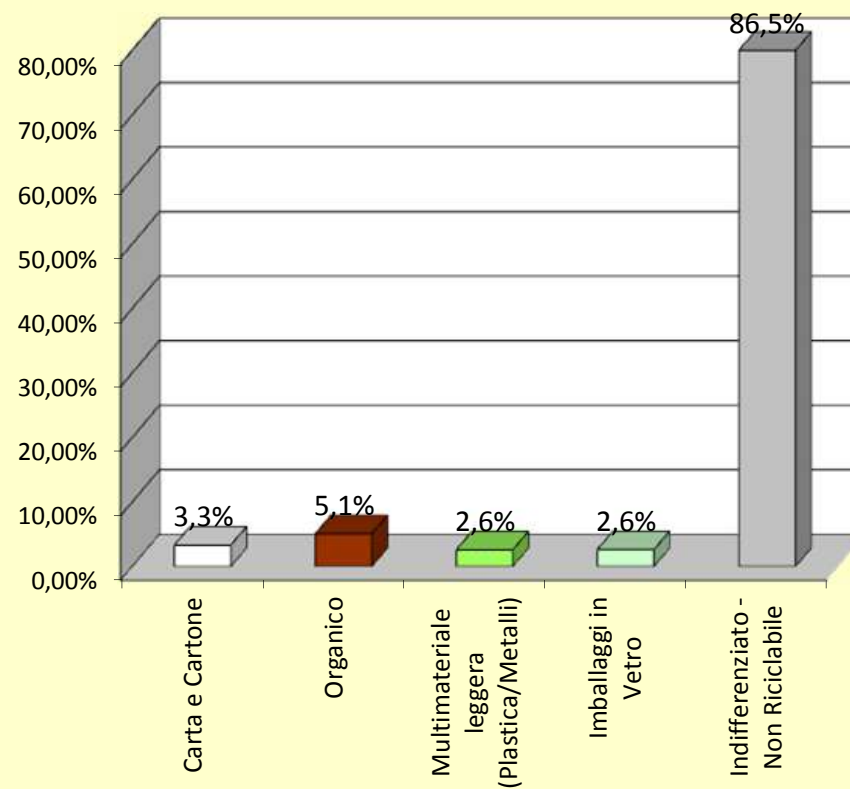
Periodo di riferimento: Marzo-Dicembre 2017 (*)

Frazione Merceologica	Totale (kg)	%
Carta e Cartone	56.700	3,3%
Organico	87.130	5,1%
Multimateriale leggera (Plastica/Metalli)	44.090	2,6%
Imballaggi in Vetro	44.600	2,6%
Indifferenziato - Non Riciclabile	1.485.790	86,5%
Totale complessivo	1.718.310	100,0%

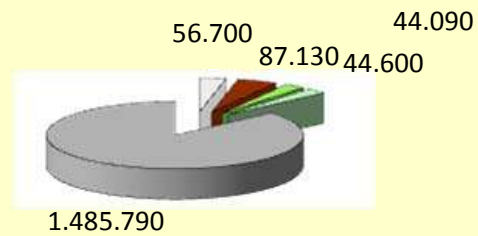
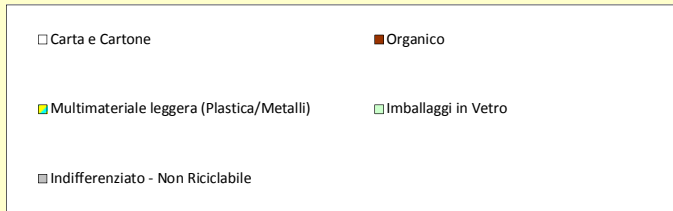
Percentuale di raccolta differenziata nel bacino servito e nel periodo di riferimento	13,5%
---	-------

* Dati non definitivi

Area Igiene Ambientale - Staff Tecnico
Raccolta Differenziata di Prossimità (CEP)
 Marzo-Dicembre 2017



Area Igiene Ambientale - progetto **Raccolta Differenziata di Prossimità**
 quartiere CEP (circa 7.200 ab.)
 periodo Marzo-Dicembre 2017 (dati in kg)



Area Igiene Ambientale - progetto **Raccolta Differenziata di Prossimità**
 quartiere CEP (circa 7.200 ab.)
 periodo Marzo-Dicembre 2017 (dati in % sul totale)

