

**Area Igiene Ambientale - Staff Tecnico**

Dati complessivi **Raccolta Differenziata Porta a Porta 1**

n° abitanti serviti: circa 130.000

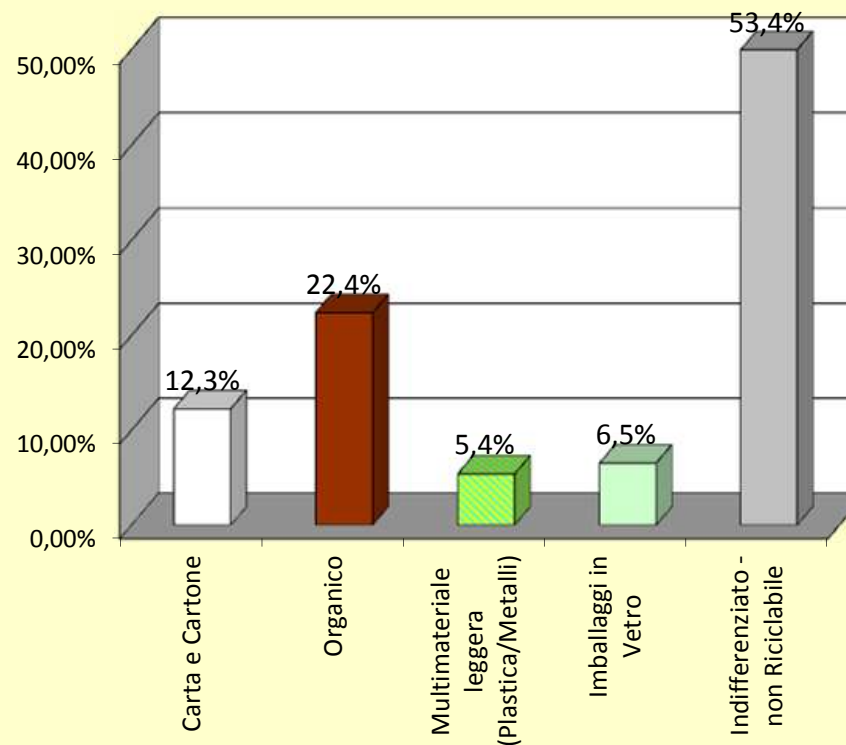
Periodo di riferimento: Gennaio-Dicembre 2017 (\*)

Frazione Merceologica	Totale (kg)	%
Carta e Cartone	3.281.580	12,3%
Organico	5.997.865	22,4%
Multimateriale leggera (Plastica/Metalli)	1.443.145	5,4%
Imballaggi in Vetro	1.751.695	6,5%
Indifferenziato - non Riciclabile	14.290.990	53,4%
<b>Totale complessivo</b>	<b>26.765.275</b>	<b>100,0%</b>

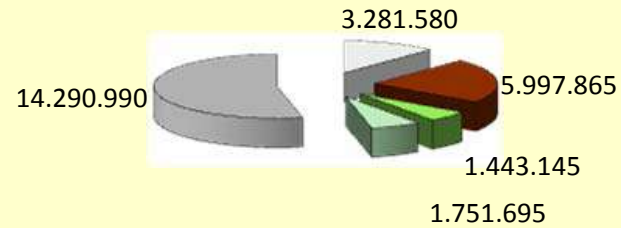
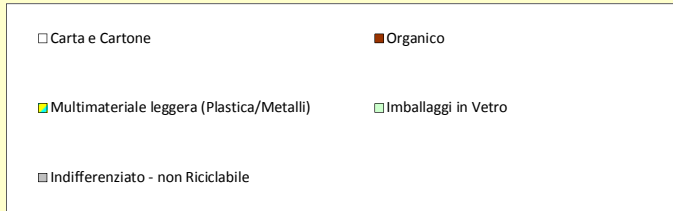
Percentuale di raccolta differenziata nel bacino servito e nel periodo di riferimento	46,6%
---	-------

\* Dati non definitivi

Area Igiene Ambientale - Staff Tecnico  
R.D. Porta a Porta "Palermo Differenzia 1"  
Gennaio-Dicembre 2017  
(valore in % sui rifiuti prodotti nel bacino servito)



Area Igiene Ambientale - progetto "Palermo Differenzia" PAP 1  
 Raccolte su aree interessate step 1+ step 2 + step 3 + step 4 + step 5 + step 6  
 periodo Gennaio-Dicembre 2017 (dati in kg)



Area Igiene Ambientale - progetto "Palermo Differenzia" PAP1  
 Raccolte su aree interessate step 1+ step 2 + step 3 + step 4 + step 5 + step 6  
 periodo Gennaio-Dicembre 2017 (dati in % sul totale)

