

**Area Igiene Ambientale - Staff Tecnico**

Dati complessivi **Raccolta Differenziata Porta a Porta 1**

n° abitanti serviti: circa 130.000

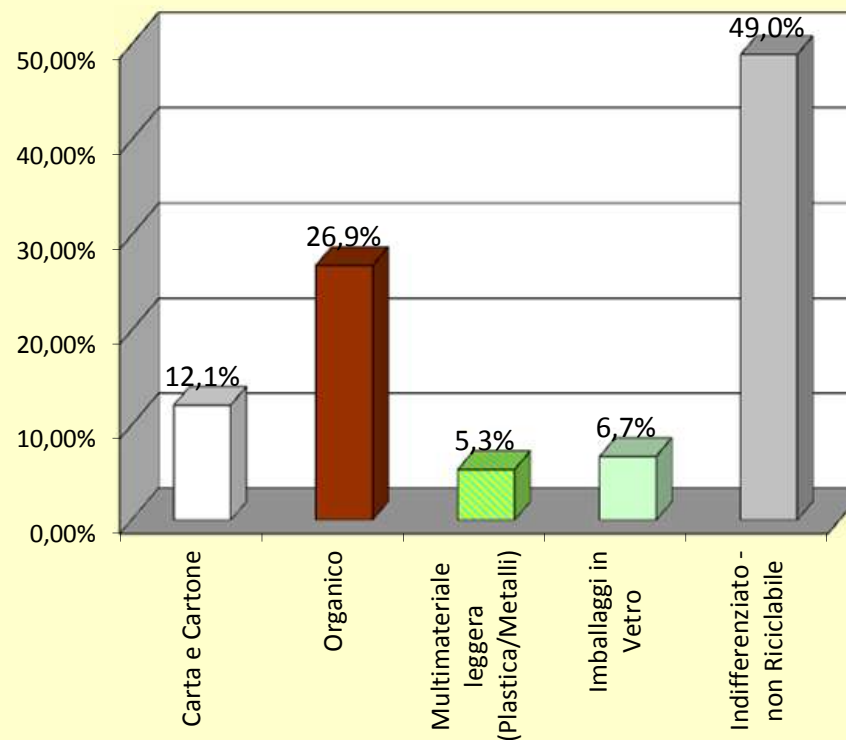
Periodo di riferimento: Gennaio-Dicembre 2018 (\*)

Frazione Merceologica	Totale (kg)	%
Carta e Cartone	3.625.390	12,1%
Organico	8.026.715	26,9%
Multimateriale leggera (Plastica/Metalli)	1.592.460	5,3%
Imballaggi in Vetro	2.007.610	6,7%
Indifferenziato - non Riciclabile	14.634.328	49,0%
<b>Totale complessivo</b>	<b>29.886.503</b>	<b>100,0%</b>

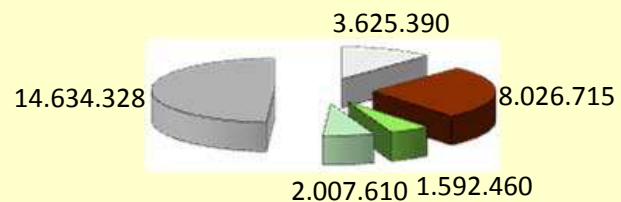
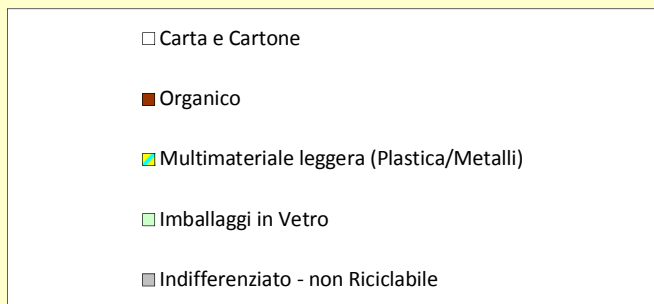
Percentuale di raccolta differenziata nel bacino servito e nel periodo di riferimento	51,0%
---	-------

\* Dati non definitivi

Area Igiene Ambientale - Staff Tecnico  
 R.D. Porta a Porta "Palermo Differenzia 1"  
 Gennaio-Dicembre 2018  
 (valore in % sui rifiuti prodotti nel bacino servito)



Area Igiene Ambientale - progetto "Palermo Differenzia" PAP 1  
 Raccolte su aree interessate step 1+ step 2 + step 3 + step 4 + step 5 + step 6  
 periodo Gennaio-Dicembre 2018 (dati in kg)



Area Igiene Ambientale - progetto "Palermo Differenzia" PAP1  
 Raccolte su aree interessate step 1+ step 2 + step 3 + step 4 + step 5 + step 6  
 periodo Gennaio-Dicembre 2018 (dati in % sul totale)

