

Area Igiene Ambientale - Staff Tecnico

Dati complessivi Raccolta Differenziata Porta a Porta 2

n° abitanti serviti: circa 39.660

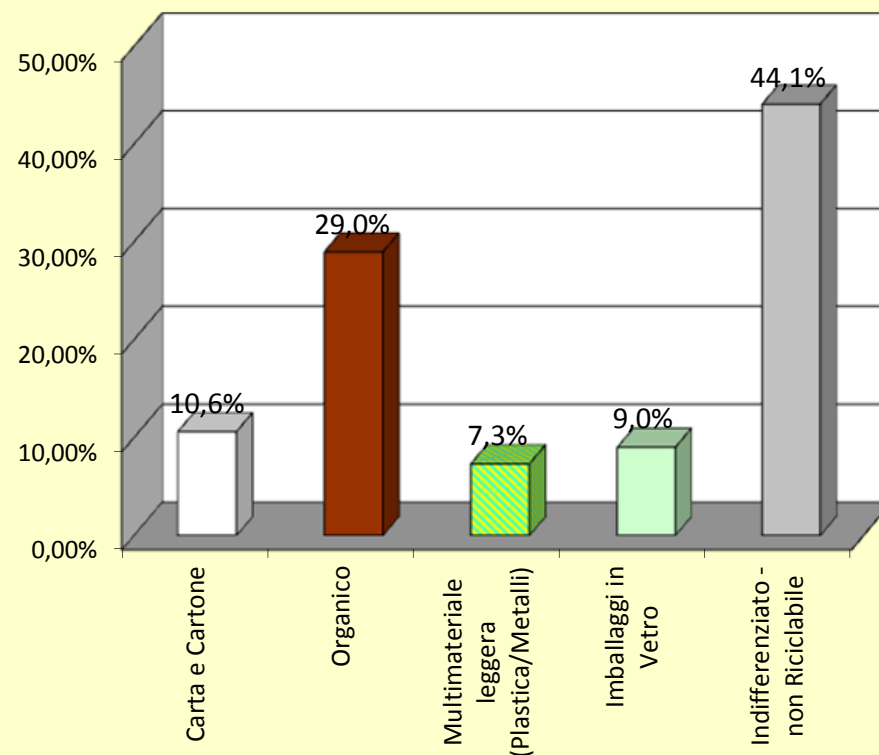
Periodo di riferimento: Gennaio-Settembre 2018 (*)

Frazione Merceologica	Totale (kg)	%
Carta e Cartone	541.360	10,6%
Organico	1.479.140	29,0%
Multimateriale leggera (Plastica/Metalli)	373.960	7,3%
Imballaggi in Vetro	460.060	9,0%
Indifferenziato - non Riciclabile	2.251.330	44,1%
Totale complessivo	5.105.850	100,0%


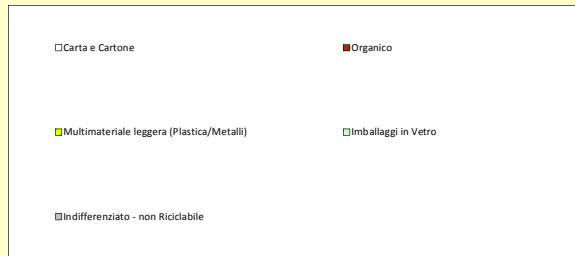
Percentuale di raccolta differenziata nel bacino servito e nel periodo di riferimento	55,9%
---------------------------------------------------------------------------------------	-------

* Dati non definitivi

Area Igiene Ambientale - Staff Tecnico
 R.D. Porta a Porta "Palermo Differenzia 2"
 Gennaio-Settembre 2018
 (valore in % sui rifiuti prodotti nel bacino servito)



Area Igiene Ambientale - progetto "Palermo Differenzia" PAP 2
 Raccolte su aree interessate Step 1
 periodo Gennaio-Settembre 2018 (dati in kg)



Area Igiene Ambientale - progetto "Palermo Differenzia" PAP 2
 Raccolte su aree interessate Step 1
 periodo Gennaio-Settembre 2018 (dati in % sul totale)

