

Area Igiene Ambientale - Staff Tecnico

Dati complessivi Raccolta Differenziata Porta a Porta 2

n° bitanti serviti: circa 18.500

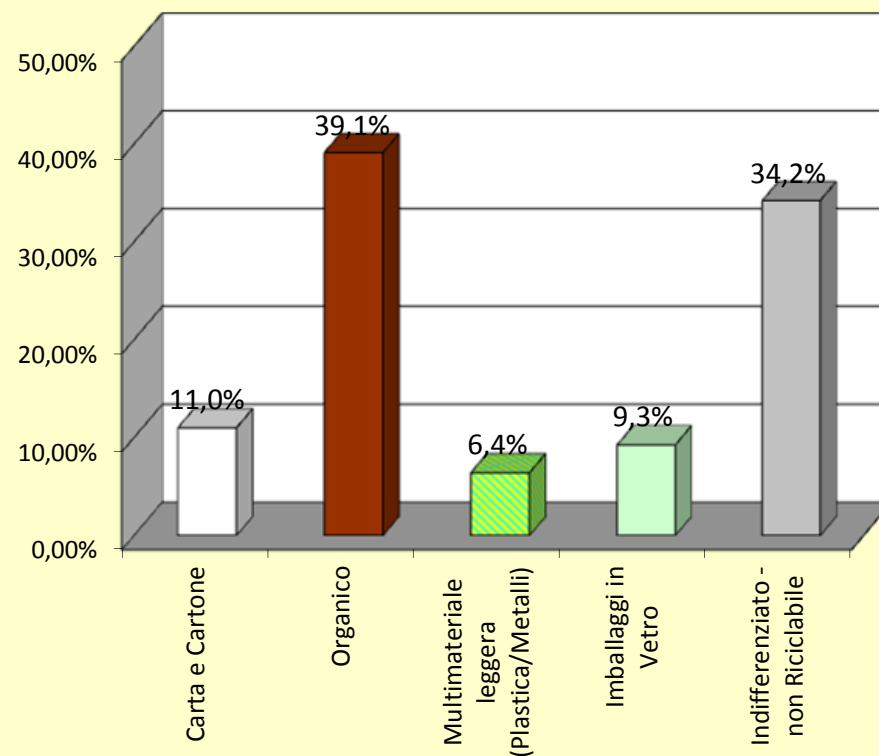
Periodo di riferimento: Gennaio-Dicembre 2017 (*)

Frazione Merceologica	Totale (kg)	%
Carta e Cartone	518.190	11,0%
Organico	1.844.560	39,1%
Multimateriale leggera (Plastica/Metalli)	302.130	6,4%
Imballaggi in Vetro	436.870	9,3%
Indifferenziato - non Riciclabile	1.612.920	34,2%
Totale complessivo	4.714.670	100,0%

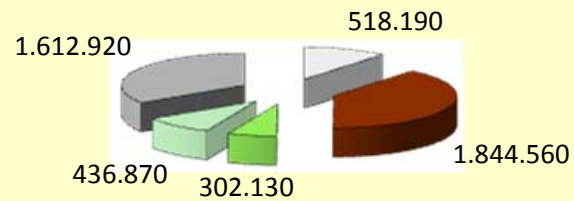
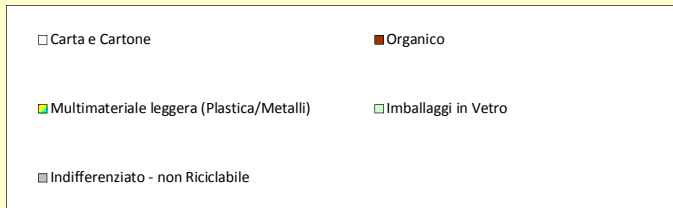
Percentuale di raccolta differenziata nel bacino servito e nel periodo di riferimento	65,8%
---------------------------------------------------------------------------------------	-------

* Dati non definitivi

Area Igiene Ambientale - Staff Tecnico
 R.D. Porta a Porta "Palermo Differenzia 2"
 Gennaio-Dicembre 2017
 (valore in % sui rifiuti prodotti nel bacino servito)



Area Igiene Ambientale - progetto "Palermo Differenzia" PAP 2
 Raccolte su aree interessate Step 1
 periodo Gennaio-Dicembre 2017 (dati in kg)



Area Igiene Ambientale - progetto "Palermo Differenzia" PAP 2
 Raccolte su aree interessate Step 1
 periodo Gennaio-Dicembre 2017 (dati in % sul totale)

