

**Area Igiene Ambientale - Staff Tecnico**

Dati complessivi **Raccolta Differenziata Porta a Porta 2**

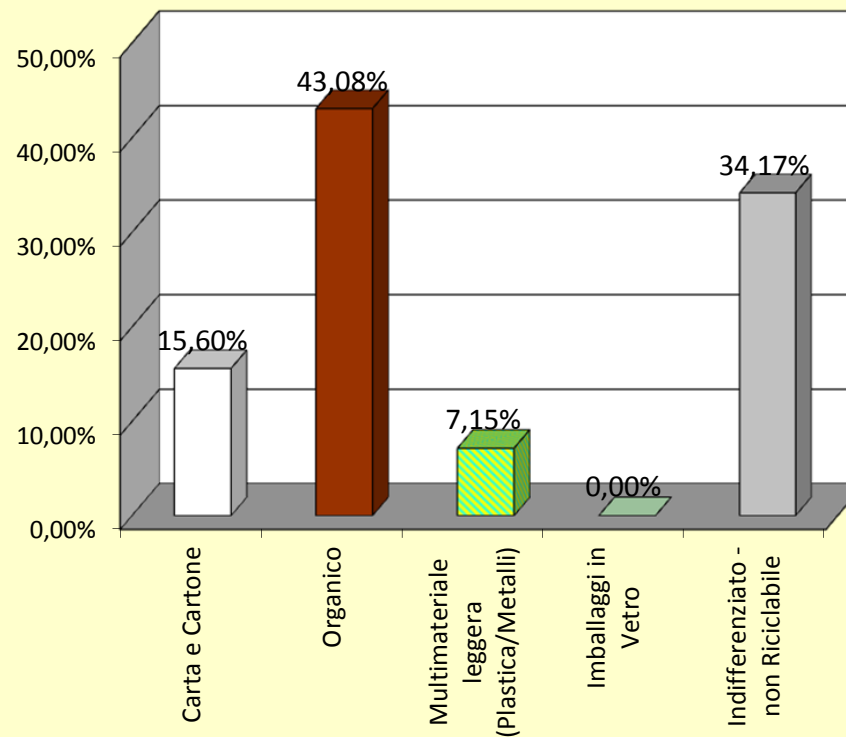
Periodo di riferimento: Novembre-Dicembre 2016 (\*)

Frazione Merceologica	Totale (kg)	%
Carta e Cartone	71.940	15,60%
Organico	198.640	43,08%
Multimateriale leggera (Plastica/Metalli)	32.970	7,15%
Imballaggi in Vetro	-	0,00%
Indifferenziato - non Riciclabile	157.590	34,17%
<b>Totale complessivo</b>	<b>461.140</b>	<b>100,00%</b>


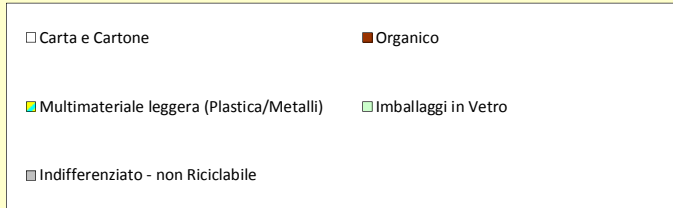
nel periodo di riferimento	65,83%
----------------------------	--------

\* Dati non definitivi

Area Igiene Ambientale - Staff Tecnico  
R.D. Porta a Porta "Palermo Differenzia 2"  
Novembre-Dicembre 2016  
(valore in % sui rifiuti prodotti nel bacino servito)



Area Igiene Ambientale - progetto "Palermo Differenzia" PAP 2  
 Raccolte su aree interessate step 1  
 periodo Novembre-Dicembre 2016 (dati in kg)



Area Igiene Ambientale - progetto "Palermo Differenzia" PAP 2  
 Raccolte su aree interessate step 1  
 periodo Novembre-Dicembre 2016 (dati in % sul totale)

