

**Area Igiene Ambientale - Staff Tecnico**

**Dati complessivi Raccolta Differenziata Porta a Porta 1**

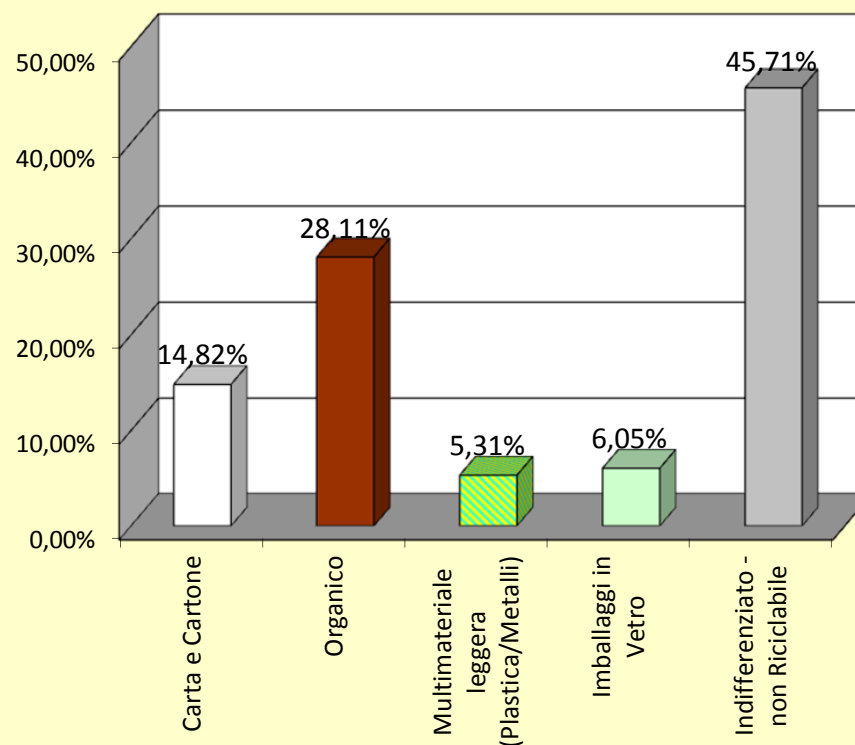
Periodo di riferimento: Gennaio-Dicembre 2016 (\*)

Frazione Merceologica	Totale (kg)	%
Carta e Cartone	3.930.700	14,82%
Organico	7.452.650	28,11%
Multimateriale leggera (Plastica/Metalli)	1.407.935	5,31%
Imballaggi in Vetro	1.603.440	6,05%
Indifferenziato - non Riciclabile	12.121.140	45,71%
<b>Totale complessivo</b>	<b>26.515.865</b>	<b>100,00%</b>


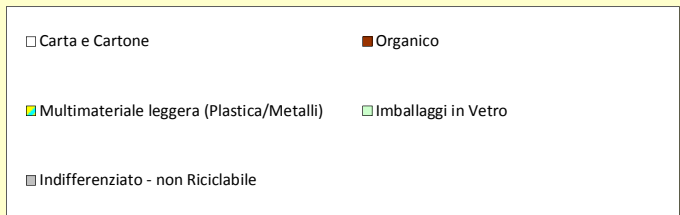
Percentuale di raccolta differenziata nel bacino servito e nel periodo di riferimento	54,29%
---	--------

\* Dati non definitivi

Area Igiene Ambientale - Staff Tecnico  
 R.D. Porta a Porta "Palermo Differenzia 1"  
 Gennaio-Dicembre 2016  
 (valore in % sui rifiuti prodotti nel bacino servito)



Area Igiene Ambientale - progetto "Palermo Differenzia" PAP 1  
 Raccolte su aree interessate step 1+ step 2 + step 3 + step 4 + step 5 + step 6  
 periodo Gennaio-Dicembre 2016 (dati in kg)



Area Igiene Ambientale - progetto "Palermo Differenzia" PAP1  
 Raccolte su aree interessate step 1+ step 2 + step 3 + step 4 + step 5 + step 6  
 periodo Gennaio-Dicembre 2016 (dati in % sul totale)

