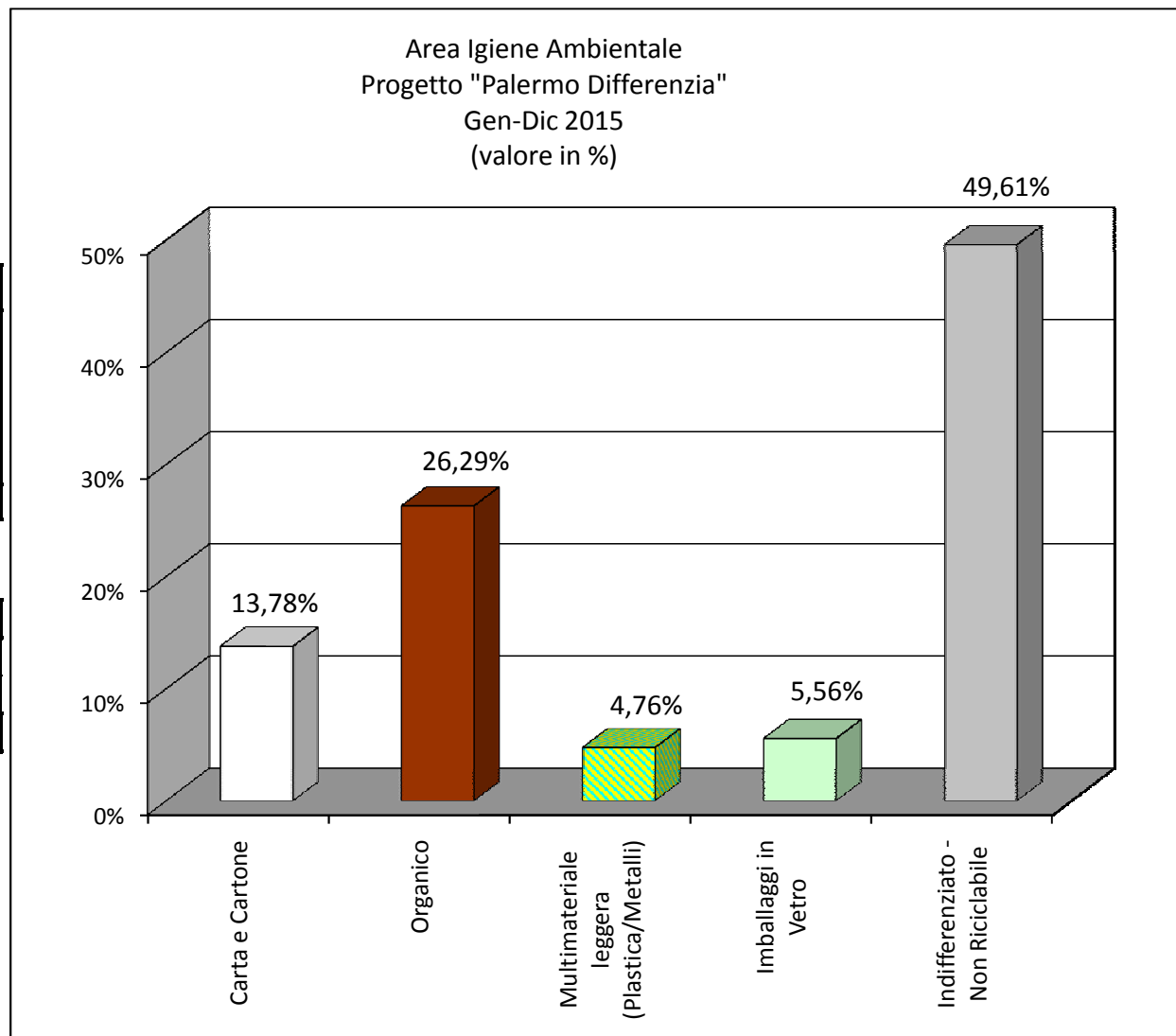


Dati complessivi Progetto Porta a Porta Palermo
Differenzia periodo Gen-Dic 2015 (dati in kg*)

Frazione Merceologica	Totale	%
Carta e Cartone	4.264.760	13,78%
Organico	8.134.930	26,29%
Multimateriale leggera (Plastica/Metalli)	1.471.947	4,76%
Imballaggi in Vetro	1.720.686	5,56%
Indifferenziato - Non Riciclabile	15.348.774	49,61%
Totale complessivo in kg	30.941.097	100,00%

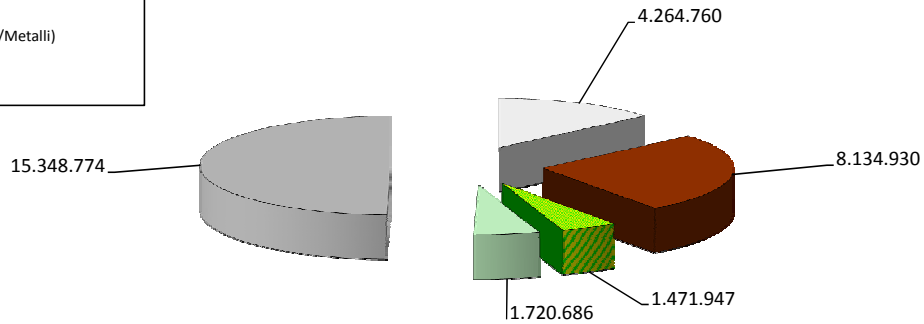
Frazioni	Totale	%
Raccolta Differenziata	15.592.323	50,39%
Non riciclabile	15.348.774	49,61%
Totale complessivo in kg	30.941.097	100,00%

* Dati non definitivi



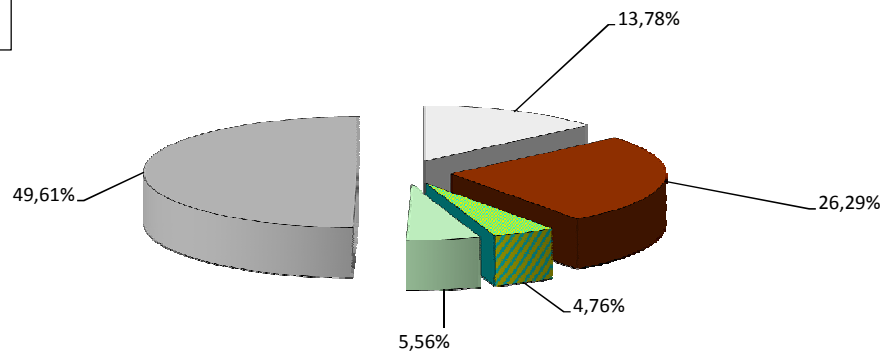
Area Igiene Ambientale - progetto "Palermo Differenzia"
 Raccolte su aree interessate step 1+ step 2 + step 3 + step 4 + step 5 + step 6
 periodo Gen-Dic 2015 (dati in kg)

- Carta e Cartone
- Organico
- Multimateriale leggera (Plastica/Metalli)
- Imballaggi in Vetro
- Indifferenziato - Non Riciclabile



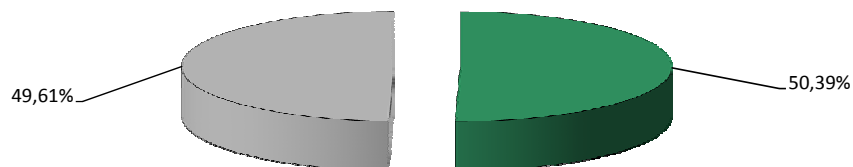
Area Igiene Ambientale - progetto "Palermo Differenzia"
 Raccolte su aree interessate step 1+ step 2 + step 3 + step 4 + step 5 + step 6
 periodo Gen-Dic 2015 (dati in % sul totale)

- Carta e Cartone
- Organico
- Multimateriale leggera (Plastica/Metalli)
- Imballaggi in Vetro
- Indifferenziato - Non Riciclabile



Area Igiene Ambientale - progetto "Palermo Differenzia"
 Raccolte su aree interessate step 1+ step 2 + step 3 + step 4 + step 5 + step 6
 periodo Gen-Dic 2015 (dati in % sul totale)
 (R.D. raggiunta %)*

- Raccolta Differenziata
- Non riciclabile



* Dati non definitivi