

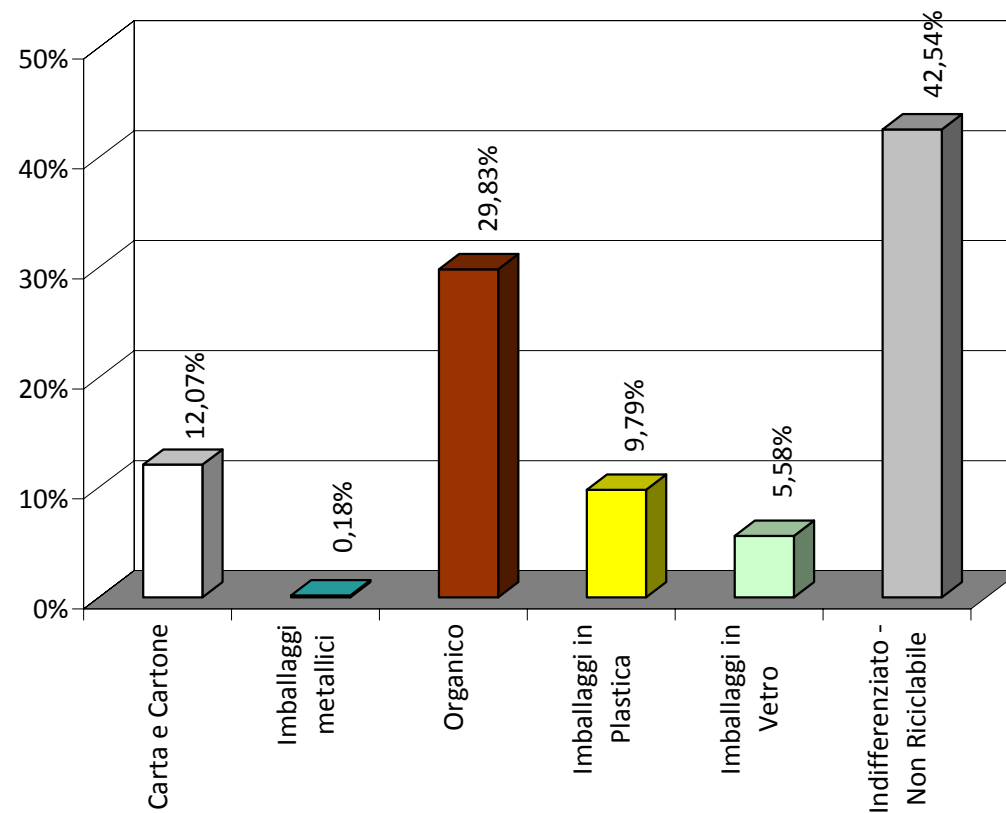
**Dati complessivi Progetto Porta a Porta  
Palermo Differenzia periodo 01 -31 Gen 2014  
(dati in kg\*)**

Frazione Merceologica	Totale	%
Carta e Cartone	422.420	12,07%
Imballaggi metallici	6.370	0,18%
Organico	1.044.420	29,83%
Imballaggi in Plastica	342.826	9,79%
Imballaggi in Vetro	195.460	5,58%
Indifferenziato - Non Riciclab	1.489.440	42,54%
<b>Totale complessivo in kg</b>	<b>3.500.936</b>	<b>100,00%</b>

Frazioni	Totale	%
Raccolta Differenziata	2.011.496	57,46%
Non riciclabile	1.489.440	42,54%
<b>Totale complessivo in kg</b>	<b>3.500.936</b>	<b>100,00%</b>

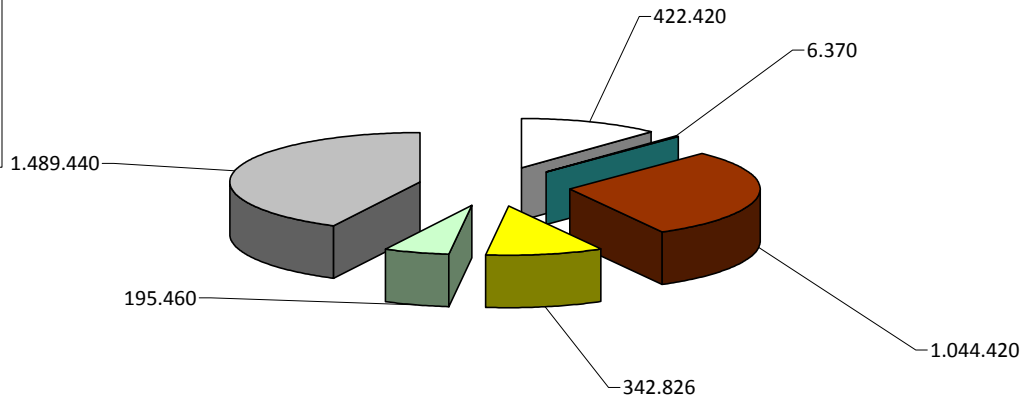
\* Dati non definitivi

Dip.to Impianti - Ufficio Prog. Serv. Az.  
Progetto "Palermo Differenzia"  
dal 01 al 31 Gennaio 2014  
(valore in %)



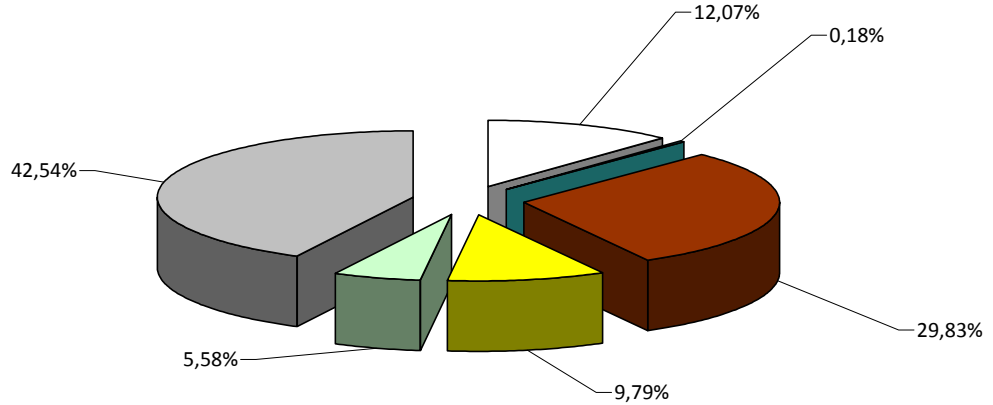
Dip.to Impianti - Ufficio Prog. Serv. Az. - progetto "Palermo Differenzia"  
 Raccolte su aree interessate step 1+ step 2 + step 3 + step 4 + step 5 + step 6  
 periodo dal 01 al 31 Gennaio 2014 (dati in kg)

- Carta e Cartone
- Imballaggi metallici
- Organico
- Imballaggi in Plastica
- Imballaggi in Vetro
- Indifferenziato - Non Riciclabile



Dip.to Impianti - Ufficio Prog. Serv. Az. - progetto "Palermo Differenzia"  
 Raccolte su aree interessate step 1+ step 2 + step 3 + step 4 + step 5 + step 6  
 periodo dal 01 al 31 Gennaio 2014 (dati in % sul totale)

- Carta e Cartone
- Imballaggi metallici
- Organico
- Imballaggi in Plastica
- Imballaggi in Vetro
- Indifferenziato - Non Riciclabile



Dip.to Impianti - Ufficio Prog. Serv. Az. - progetto "Palermo Differenzia"  
 Raccolte su aree interessate step 1+ step 2 + step 3 + step 4 + step 5 + step 6  
 periodo dal 01 al 31 Gennaio 2014 (dati in % sul totale)  
 (R.D. raggiunta %)\*

- Raccolta Differenziata
- Non riciclabile

