

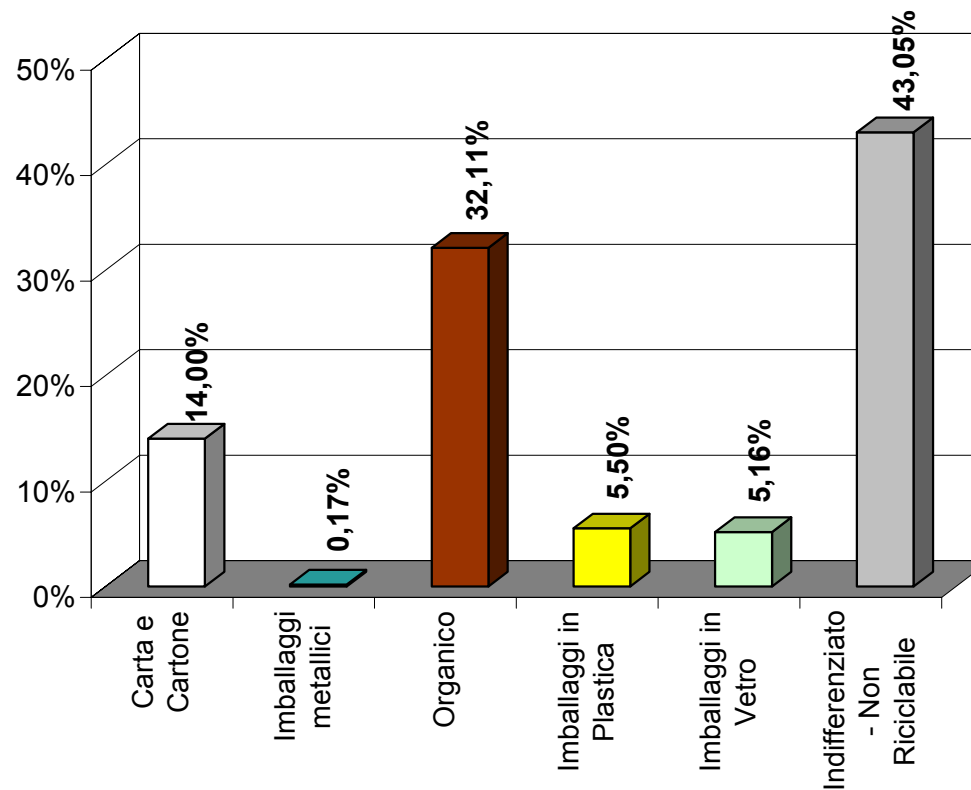
**Dati complessivi Progetto Porta a Porta
Palermo Differenzia**
periodo 23 Lug-31 Dic 2013 (dati in kg*)

Frazione Merceologica	Totale	%
Carta e Cartone	1.974.160	14,00%
Imballaggi metallici	24.642	0,17%
Organico	4.526.960	32,11%
Imballaggi in Plastica	775.770	5,50%
Imballaggi in Vetro	727.730	5,16%
Indifferenziato - Non Riciclabile	6.069.360	43,05%
Totale complessivo in kg	14.098.622	100,00%

Frazioni	Totale	%
Raccolta Differenziata	8.029.262	56,95%
Non riciclabile	6.069.360	43,05%
Totale complessivo in kg	14.098.622	100,00%

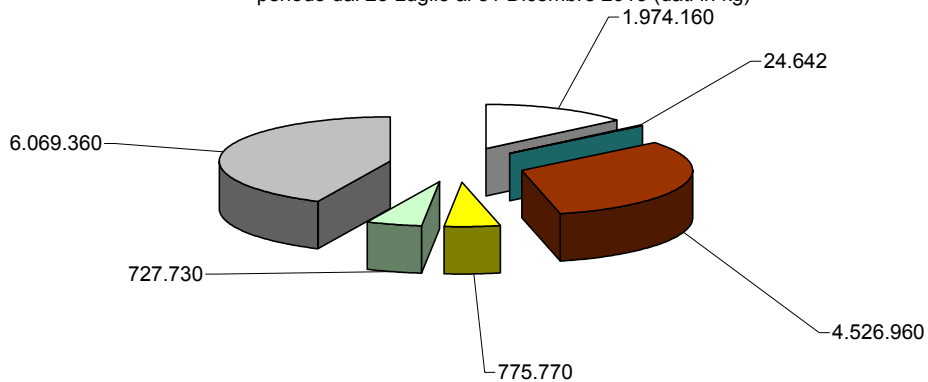
* Dati non definitivi

Dip.to Impianti - Ufficio Prog. Serv. Az.
Progetto "Palermo Differenzia"
dal 23 Luglio al 31 Dic 2013
(valore in %)



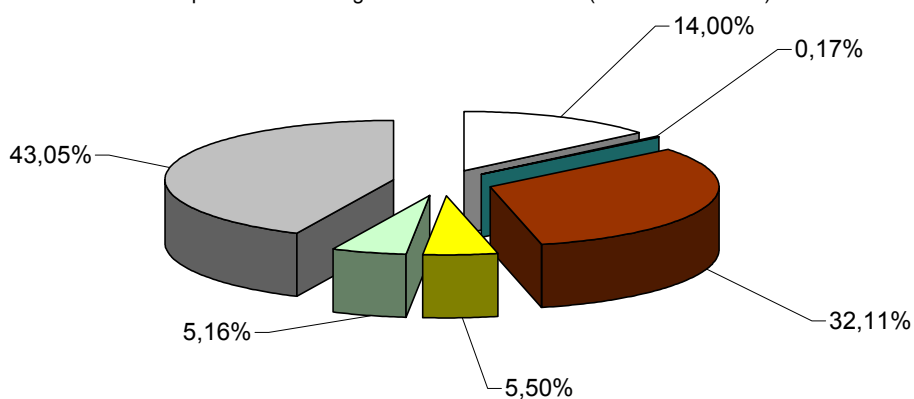
- Carta e Cartone
- Imballaggi metallici
- Organico
- Imballaggi in Plastica
- Imballaggi in Vetro
- Indifferenziato - Non Riciclabile

Dip.to Impianti - Ufficio Prog. Serv. Az. - progetto "Palermo Differenzia"
 Raccolte su aree interessate **step 1+ step 2 + step 3 + step 4 + step 5 + step 6**
 periodo dal 23 Luglio al 31 Dicembre 2013 (dati in kg)



- Carta e Cartone
- Imballaggi metallici
- Organico
- Imballaggi in Plastica
- Imballaggi in Vetro
- Indifferenziato - Non Riciclabile

Dip.to Impianti - Ufficio Prog. Serv. Az. - progetto "Palermo Differenzia"
 Raccolte su aree interessate **step 1+ step 2 + step 3 + step 4 + step 5 + step 6**
 periodo dal 23 Luglio al 31 Dicembre 2013 (dati in % sul totale)



- Raccolta Differenziata
- Non riciclabile

Dip.to Impianti - Ufficio Prog. Serv. Az. - progetto "Palermo Differenzia"
 Raccolte su aree interessate **step 1+ step 2 + step 3 + step 4 + step 5 + step 6**
 periodo dal 23 Luglio al 31 Dicembre 2013 (dati in % sul totale)
(R.D. raggiunta %)*

