



# **RACCOLTA** **EXPRESS**

## **COME E QUANDO**

Tutto quello che c'è da sapere.

In uno scenario in cui emerge l'urgenza del raggiungimento di sempre più elevate percentuali di raccolta differenziata, l'Amministrazione comunale vuole dare un forte impulso alle attività rivolte alla salvaguardia dell'ambiente ed alla tutela della salute dei cittadini. Per un efficace raggiungimento di questo intento, si punta anche sulla preziosa collaborazione dei cittadini di Palermo che, praticando una buona raccolta differenziata, faranno sì che si diminuisca la quantità di rifiuti da conferire in discarica e se ne aumenti la quantità da avviare a riciclo.

L'obiettivo che si intende perseguire è quello di estendere il sistema di raccolta differenziata porta a porta, già attivato nel 2010 in alcune zone di Palermo (Palermo Differenzia 1), ad altre aree urbane, coinvolgendo ulteriori 130.000 abitanti ed educandoli ad una scelta consapevole per preservare e mantenere le risorse naturali a vantaggio di tutti, ma soprattutto delle generazioni future.

Per rendere possibile e realizzabile questo progetto, è stato redatto questo vademecum che riporta al suo interno le indicazioni, gli orari e le modalità di conferimento dei materiali soggetti alla raccolta differenziata. Il tutto in modo trasparente, chiaro e semplice, al servizio del cittadino e della città di Palermo.

Un'iniziativa ecocompatibile di raccolta differenziata porta a porta, promossa dal Comune di Palermo, dalla Regione Sicilia e dal Ministero dell'Ambiente e della Tutela del Territorio e del Mare e realizzata con la collaborazione del CONAI, della Palermo Ambiente SpA ATO PA3 e del soggetto gestore pubblico RAP SpA.



## **DOVE**

---

Secchiello e/o bidone  
carrellato marrone  
depositato a piè portone.

## **RICORDA**

---

Per la raccolta dell'umido  
utilizza solo sacchetti  
compostabili.



## **Cosa mettere**

---

Scarti di cucina e avanzi di cibo eliminando i liquidi in eccesso, alimenti avariati senza confezioni, fondi di caffè, filtri di tè, fazzoletti e tovaglioli di carta usati, fiori, foglie e resti di piante da appartamento.



## **Cosa non mettere**

---

Liquidi, olio, carta per confezioni alimentari (carta oleata e plastificata), mozziconi di sigaretta, polvere o altri materiali di pulizia per la casa, imballaggi, piatti e bicchieri di plastica, assorbenti e pannolini.



## **DOVE**

---

In apposito sacco\*  
depositato a piè portone.

## **RICORDA**

---

Svuota, sciacqua e/o pulisci,  
schiaccia i contenitori.

*\* è prevista una fornitura iniziale di sacchi azzurri*



## Cosa mettere

---

Bottiglie, piatti e bicchieri in plastica, buste e pellicole in plastica o cellophane, flaconi per prodotti di pulizia e igiene personale, tubetti vuoti del dentifricio e per alimenti, vaschette e contenitori in plastica, polistirolo, pellicole imballaggio incluse quelle a bolle.

Lattine e latte per bevande e per olio, barattoli per conserve, vaschette per la cottura e la conservazione dei cibi, scatolame per carne, pesce e legumi, scatolette, vaschette e barattoli per il cibo per animali, bombolette spray, tappi, capsule e chiusure varie in metallo, foglio d'alluminio (come il rotolo da cucina e gli involucri per il cioccolato), scatole regalo in metallo per liquori e dolci, fusti e secchielli, tubetti per creme, conserve e prodotti igienici, grucce in metallo, pentole e caffettiere, posate, chiavi, lucchetti e catene, piccoli manufatti in metallo.



## Cosa non mettere

---

Giocattoli, scarpe da ginnastica, ciabatte in plastica, tappetini, arredi e manufatti in plastica, dvd, cd, musicassette e videocassette, fotografie e pellicole fotografiche, penne, ombrelli, apparecchiature elettriche ed elettroniche, piatti e bicchieri in plastica dura, contenitori in plastica etichettati per materiali pericolosi\*.

Contenitori in metallo e bombolette spray etichettati per materiali pericolosi\*, lampadine.

*\*tossici, infiammabili o corrosivi*



## **CARTA E CARTONE EXPRESS**

### **DOVE**

---

Secchiello e/o bidone  
carrellato bianco depositato  
a piè portone.

### **RICORDA**

---

Per occupare meno spazio  
scatole e pacchi vanno  
piegati o schiacciati.  
Gli imballaggi in carta  
devono essere privi  
di materiali estranei, piegati  
e ordinatamente impilati.  
Non inserire sacchetti  
di plastica.





## **Cosa mettere**

---

Scatole e scatoloni, confezioni in cartone e cartoncino per giocattoli e abbigliamento, scatole delle scarpe, sacchetti di carta, vaschette e scatole in cartoncino per alimenti, giornali, quaderni e riviste (senza parti adesive, metallo o plastica), cartoni per bevande (latte, succhi, sughi etc.), portauova, cartone della pizza senza residui di cibo.



## **Cosa non mettere**

---

Plastica, involucri in cellophane, carta chimica dei fax o auto copiante, carta contaminata da alimenti e/o solventi, scontrini fiscali, carta da forno, biglietti plastificati per mezzi pubblici, fazzoletti di carta, cartoni della pizza con residui di cibo, tutto ciò che non è carta o cartone puliti.



## **DOVE**

---

Secchiello e/o bidone  
carrellato verde depositato  
a piè portone.

## **RICORDA**

---

I contenitori e le bottiglie  
devono essere senza tappo.



## **Cosa mettere**

---

Contenitori, bottiglie, vasi e vasetti, flaconi e barattoli.



## **Cosa non mettere**

---

Piatti e tazzine in ceramica, lampadine ad incandescenza e a basso consumo, tubi al neon, specchi e lastre in vetro, contenitori in vetroceramica (tipo pirex) o ceramica, bicchieri, caraffe e oggetti in cristallo, sacchetti di plastica.



## **FRAZIONE RESIDUA EXPRESS**

### **DOVE**

---

Secchiello e/o bidone  
carrellato grigio depositato  
a piè portone.

### **RICORDA**

---

Non abbandonare  
il sacchetto dentro o vicino  
ai cestini stradali.



## **Cosa mettere**

---

Tutto quello che non può essere differenziato come, ad esempio, carta sporca, oleata e vetrata, piatti rotti e ceramica in genere, giocattoli in plastica non elettronici e senza pile, cd, dvd, musicassette e videocassette, filtri e sacchi aspirapolvere, assorbenti, cerotti, rasoi usa e getta, mozziconi di sigaretta.



## **Cosa non mettere**

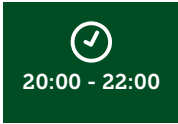

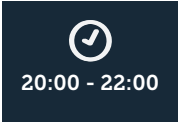





---

Pile, oli, medicinali, contenitori e materiali pericolosi (colle, vernici, solventi, insetticidi e relativi contenitori), lampade a basso consumo e lampade neon, specchi e tutto quello che puoi differenziare.

# I tuoi appuntamenti con la raccolta differenziata

	lunedì	martedì	
 <b>CARTA E CARTONE EXPRESS</b>		 20:00 - 22:00	
 <b>VETRO EXPRESS</b>			
 <b>PLASTICA E METALLI EXPRESS</b>			
 <b>FRAZIONE RESIDUA EXPRESS</b>		 20:00 - 22:00	
 <b>UMIDO EXPRESS</b>	 20:00 - 22:00		
<b>PANNOLINI</b> *			
<b>ABITI USATI</b> **			

UTENZE  
DOMESTICHE

	mercoledì	giovedì	venerdì	sabato
				
				
				
				
				
				

\* Servizio attivabile su richiesta.

\*\* Gli abiti usati vengono raccolti con frequenza mensile, il primo giovedì del mese.



## CONTATTI

---

Ufficio di Coordinamento  
Via Resuttana, 360  
90146 - Palermo

Tel. 091 760.15.15